






INTENSIDAD POR CLASIFICACIÓN DE VEHÍCULOS SEPTIEMBRE-DICIEMBRE 2019

Categorías/Puntos de Medidas	PM 1 - Avda. Blas Infante			PM 2 - Avda. Ramón y Cajal		
	I.M.D.L.	I.M.D.S.	I.M.D.D.	I.M.D.L.	I.M.D.S.	I.M.D.D.
 Motocicletas	3.231	2.109	1.633	1.305	898	736
 Vehículos ligeros	41.167	37.494	30.616	10.331	8.535	7.551
 Camiones de menos de 12 metros	572	254	139	58	19	10
 Camiones de más de 12 metros	323	92	45	21	10	2
 Autobuses	624	554	510	132	118	102
TOTALES	45.917	40.503	32.943	11.847	9.580	8.401

I.M.D.L. Intensidad Media Diaria en Laborable

I.M.D.S. Intensidad Media Diaria en Sábado

I.M.D.D. Intensidad Media Diaria en Domingo