






INTENSIDAD POR CLASIFICACIÓN DE VEHÍCULOS SEPTIEMBRE-DICIEMBRE 2018

Categorías/Puntos de Medidas	PM 1 - Avda. Blas Infante			PM 2 - Avda. Ramón y Cajal		
	I.M.D.L.	I.M.D.S.	I.M.D.D.	I.M.D.L.	I.M.D.S.	I.M.D.D.
 Motocicletas	2.804	1.810	1.262	1.195	826	610
 Vehículos ligeros	43.844	35.713	26.671	10.726	8.504	7.663
 Camiones de menos de 12 metros	535	194	98	59	22	11
 Camiones de más de 12 metros	271	85	39	17	11	4
 Autobuses	506	435	382	126	109	95
TOTALES	47.960	38.237	28.452	12.123	9.472	8.383

I.M.D.L. Intensidad Media Diaria en Laborable

I.M.D.S. Intensidad Media Diaria en Sábado

I.M.D.D. Intensidad Media Diaria en Domingo