






## INTENSIDAD POR CLASIFICACIÓN DE VEHÍCULOS SEPTIEMBRE-DICIEMBRE 2020

Categorías/Puntos de Medidas	PM 1 - Avda. Blas Infante			PM 2 - Avda. Ramón y Cajal			PM 3 – Ctra. Almería			PM 4 – Avda. de Valle-Inclán		
	I.M.D.L.	I.M.D.S.	I.M.D.D.	I.M.D.L.	I.M.D.S.	I.M.D.D.	I.M.D.L.	I.M.D.S.	I.M.D.D.	I.M.D.L.	I.M.D.S.	I.M.D.D.
 Motocicletas	2.775	1.904	1.486	1.306	965	749	839	669	565	1.429	1.318	1.282
 Vehículos ligeros	37.307	29.470	21.995	8.988	6.701	5.575	5.683	4.429	3.678	28.290	22.157	18.606
 Camiones de menos de 12 metros	537	220	89	55	19	9	48	21	18	207	63	32
 Camiones de más de 12 metros	300	76	33	21	12	1	24	9	12	18	6	1
 Autobuses	331	266	236	97	70	73	72	38	36	64	36	39
<b>TOTALES</b>	<b>41.250</b>	<b>31.936</b>	<b>23.839</b>	<b>10.467</b>	<b>7.767</b>	<b>6.407</b>	<b>6.666</b>	<b>5.166</b>	<b>4.309</b>	<b>30.008</b>	<b>23.580</b>	<b>19.960</b>

I.M.D.L.      Intensidad Media Diaria en Laborable

I.M.D.S.      Intensidad Media Diaria en Sábado

I.M.D.D.      Intensidad Media Diaria en Domingo