






INTENSIDAD POR CLASIFICACIÓN DE VEHÍCULOS MAYO-AGOSTO 2019

Categorías/Puntos de Medidas	PM 1 - Avda. Blas Infante			PM 2 - Avda. Ramón y Cajal		
	I.M.D.L.	I.M.D.S.	I.M.D.D.	I.M.D.L.	I.M.D.S.	I.M.D.D.
 Motocicletas	3.003	1.946	1.444	1.355	934	669
 Vehículos ligeros	43.053	35.924	28.611	9.757	7.864	6.415
 Camiones de menos de 12 metros	572	218	117	59	19	11
 Camiones de más de 12 metros	339	96	44	18	11	3
 Autobuses	572	509	468	139	125	102
TOTALES	47.539	38.691	30.682	11.328	8.953	7.200

I.M.D.L. Intensidad Media Diaria en Laborable

I.M.D.S. Intensidad Media Diaria en Sábado

I.M.D.D. Intensidad Media Diaria en Domingo