






INTENSIDAD POR CLASIFICACIÓN DE VEHÍCULOS DE SEPTIEMBRE-DICIEMBRE 2023

Categorías/Puntos de Medidas	PM 1 - Avda. Blas Infante			PM 2 - Avda. Ramón y Cajal			PM 3 - Ctra. Almería			PM 4 - Valle Inclán		
	I.M.D.L.	I.M.D.S.	I.M.D.D.	I.M.D.L.	I.M.D.S.	I.M.D.D.	I.M.D.L.	I.M.D.S.	I.M.D.D.	I.M.D.L.	I.M.D.S.	I.M.D.D.
 Motocicletas	8.685	7.156	6.369	1.847	1.425	1.192	1.207	1.004	921	762	416	289
 Vehículos ligeros	34.252	31.996	27.896	9.243	7.772	6.937	4.763	3.791	3.238	29.760	26.241	23.562
 Camiones de menos de 12 metros	418	194	126	58	23	10	36	17	11	238	74	43
 Camiones de más de 12 metros	263	86	36	22	15	7	10	4	1	17	5	0
 Autobuses	432	405	371	103	94	93	85	62	50	84	51	51
Totales	44.050	39.837	34.798	11.273	9.329	8.239	6.101	4.878	4.221	30.861	26.787	23.945

I.M.D.L. Intensidad Media Diaria en Laborable

I.M.D.S. Intensidad Media Diaria en Sábado

I.M.D.D. Intensidad Media Diaria en Domingo