






INTENSIDAD POR CLASIFICACIÓN DE VEHÍCULOS DE MAYO-AGOSTO 2022

Categorías/Puntos de Medidas	PM 1 - Avda. Blas Infante			PM 2 - Avda. Ramón y Cajal			PM 3 - Ctra. Almería			PM 4 - Valle Inclán		
	I.M.D.L.	I.M.D.S.	I.M.D.D.	I.M.D.L.	I.M.D.S.	I.M.D.D.	I.M.D.L.	I.M.D.S.	I.M.D.D.	I.M.D.L.	I.M.D.S.	I.M.D.D.
 Motocicletas	3.062	2.339	1.779	1.703	1.285	988	1.760	1.755	1.542	651	333	371
 Vehículos ligeros	39.695	36.042	28.968	8.919	7.107	6.102	5.731	5.005	4.712	30.205	26.916	22.614
 Camiones de menos de 12 metros	444	212	110	55	18	9	60	30	15	254	75	38
 Camiones de más de 12 metros	213	65	27	20	12	2	10	3	2	18	7	1
 Autobuses	404	393	325	111	102	97	103	83	76	75	59	47
Totales	43.818	39.051	31.209	10.808	8.524	7.198	7.664	6.876	6.347	31.203	27.390	23.071

I.M.D.L. Intensidad Media Diaria en Laborable

I.M.D.S. Intensidad Media Diaria en Sábado

I.M.D.D. Intensidad Media Diaria en Domingo