






## INTENSIDAD POR CLASIFICACIÓN DE VEHÍCULOS DE MAYO-AGOSTO 2021

Categorías/Puntos de Medidas	PM 1 - Avda. Blas Infante			PM 2 - Avda. Ramón y Cajal			PM 3 - Ctra. Almería			PM 4 - Valle Inclán		
	I.M.D.L.	I.M.D.S.	I.M.D.D.	I.M.D.L.	I.M.D.S.	I.M.D.D.	I.M.D.L.	I.M.D.S.	I.M.D.D.	I.M.D.L.	I.M.D.S.	I.M.D.D.
 Motocicletas	3.155	2.229	1.763	1.426	1.023	803	1.261	1.116	986	2.149	1.928	1.644
 Vehículos ligeros	40.768	34.335	28.705	9.319	7.220	6.472	6.098	5.241	4.732	28.876	22.998	19.615
 Camiones de menos de 12 metros	538	204	118	55	14	6	43	16	8	240	89	39
 Camiones de más de 12 metros	278	100	41	18	12	2	9	2	1	21	6	1
 Autobuses	413	343	307	96	88	91	87	59	53	65	35	38
Totales	45.152	37.211	30.934	10.914	8.357	7.374	7.498	6.434	5.780	31.351	25.056	21.337

I.M.D.L. Intendencia Media Diaria en Laborable

I.M.D.S. Intendencia Media Diaria en Sábado

I.M.D.D. Intendencia Media Diaria en Domingo