






INTENSIDAD POR CLASIFICACIÓN DE VEHÍCULOS DE ENERO-ABRIL 2024

Categorías/Puntos de Medidas	PM 1 - Avda. Blas Infante			PM 2 - Avda. Ramón y Cajal			PM 3 - Ctra. Almería			PM 4 - Valle Inclán		
	I.M.D.L.	I.M.D.S.	I.M.D.D.	I.M.D.L.	I.M.D.S.	I.M.D.D.	I.M.D.L.	I.M.D.S.	I.M.D.D.	I.M.D.L.	I.M.D.S.	I.M.D.D.
 Motocicletas	9.161	7.447	6.221	1.709	1.220	1.097	954	751	697	804	404	330
 Vehículos ligeros	33.998	31.512	25.998	9.193	7.453	6.905	4.156	3.324	2.831	29.897	27.499	24.077
 Camiones de menos de 12 metros	439	191	121	58	19	12	30	18	9	230	75	45
 Camiones de más de 12 metros	273	78	39	24	10	7	9	3	2	19	6	0
 Autobuses	434	379	346	108	98	97	67	45	43	87	53	60
Totales	44.305	39.607	32.725	11.092	8.800	8.118	5.216	4.141	3.582	31.037	28.037	24.512

I.M.D.L. Intensidad Media Diaria en Laborable

I.M.D.S. Intensidad Media Diaria en Sábado

I.M.D.D. Intensidad Media Diaria en Domingo