






INTENSIDAD POR CLASIFICACIÓN DE VEHÍCULOS DE ENERO-ABRIL 2023

Categorías/Puntos de Medidas	PM 1 - Avda. Blas Infante			PM 2 - Avda. Ramón y Cajal			PM 3 - Ctra. Almería			PM 4 - Valle Inclán		
	I.M.D.L.	I.M.D.S.	I.M.D.D.	I.M.D.L.	I.M.D.S.	I.M.D.D.	I.M.D.L.	I.M.D.S.	I.M.D.D.	I.M.D.L.	I.M.D.S.	I.M.D.D.
 Motocicletas	7.471	6.919	5.431	1.751	1.326	1.047	1.217	1.095	924	690	368	252
 Vehículos ligeros	35.862	33.454	25.351	9.542	7.708	6.618	5.065	4.067	3.529	30.016	27.558	23.358
 Camiones de menos de 12 metros	430	207	109	54	20	10	46	18	11	248	84	44
 Camiones de más de 12 metros	289	91	29	20	7	2	11	4	3	19	6	0
 Autobuses	430	384	330	118	98	98	92	61	57	88	59	54
Totales	44.482	41.055	31.250	11.485	9.159	7.775	6.431	5.245	4.524	31.061	28.075	23.708

I.M.D.L. Intensidad Media Diaria en Laborable

I.M.D.S. Intensidad Media Diaria en Sábado

I.M.D.D. Intensidad Media Diaria en Domingo