






INTENSIDAD POR CLASIFICACIÓN DE VEHÍCULOS DE ENERO-ABRIL 2022

Categorías/Puntos de Medidas	PM 1 - Avda. Blas Infante			PM 2 - Avda. Ramón y Cajal			PM 3 - Ctra. Almería			PM 4 - Valle Inclán		
	I.M.D.L.	I.M.D.S.	I.M.D.D.	I.M.D.L.	I.M.D.S.	I.M.D.D.	I.M.D.L.	I.M.D.S.	I.M.D.D.	I.M.D.L.	I.M.D.S.	I.M.D.D.
 Motocicletas	8.072	6.376	5.128	1.491	1.156	901	1.410	1.200	970	2.708	2.527	2.233
 Vehículos ligeros	32.506	27.454	22.985	9.708	7.718	6.775	5.691	4.189	3.375	27.877	24.475	20.787
 Camiones de menos de 12 metros	414	167	96	63	18	8	49	18	10	253	89	46
 Camiones de más de 12 metros	232	60	30	19	12	3	12	3	2	21	7	1
 Autobuses	344	292	264	108	92	91	94	53	47	75	54	46
Totales	41.568	34.349	28.503	11.389	8.996	7.778	7.256	5.463	4.404	30.934	27.152	23.113

I.M.D.L. Intensidad Media Diaria en Laborable

I.M.D.S. Intensidad Media Diaria en Sábado

I.M.D.D. Intensidad Media Diaria en Domingo