






INTENSIDAD POR CLASIFICACIÓN DE VEHÍCULOS DE SEPTIEMBRE-DICIEMBRE 2025

Categorías/Puntos de Medidas	PM 1 - Avda. Blas Infante			PM 2 - Avda. Ramón y Cajal			PM 3 - Ctra. Almería			PM 4 - Valle Inclán		
	I.M.D.L.	I.M.D.S.	I.M.D.D.	I.M.D.L.	I.M.D.S.	I.M.D.D.	I.M.D.L.	I.M.D.S.	I.M.D.D.	I.M.D.L.	I.M.D.S.	I.M.D.D.
 Motocicletas	8.049	7.641	6.487	1.831	1.313	1.113	1.769	1.463	1.255	926	536	366
 Vehículos ligeros	30.304	29.847	25.320	9.081	7.271	6.642	6.289	5.045	4.206	28.364	26.986	24.369
 Camiones de menos de 12 metros	394	180	109	64	23	12	47	21	17	243	77	46
 Camiones de más de 12 metros	243	85	29	14	10	4	10	2	2	21	4	0
 Autobuses	409	395	346	138	112	110	115	86	81	86	57	56
Totales	39.399	38.148	32.291	11.128	8.729	7.881	8.230	6.617	5.561	29.640	27.660	24.837

I.M.D.L. Intensidad Media Diaria en Laborable
I.M.D.S. Intensidad Media Diaria en Sábado
I.M.D.D. Intensidad Media Diaria en Domingo