






INTENSIDAD POR CLASIFICACIÓN DE VEHÍCULOS DE SEPTIEMBRE-DICIEMBRE 2024

Categorías/Puntos de Medidas	PM 1 - Avda. Blas Infante			PM 2 - Avda. Ramón y Cajal			PM 3 - Ctra. Almería			PM 4 - Valle Inclán		
	I.M.D.L.	I.M.D.S.	I.M.D.D.	I.M.D.L.	I.M.D.S.	I.M.D.D.	I.M.D.L.	I.M.D.S.	I.M.D.D.	I.M.D.L.	I.M.D.S.	I.M.D.D.
 Motocicletas	8.932	8.385	7.091	1.870	1.438	1.184	1.269	1.062	927	954	561	378
 Vehículos ligeros	33.627	32.755	27.678	9.280	7.957	7.069	4.509	3.658	3.106	29.234	28.276	25.208
 Camiones de menos de 12 metros	438	198	120	66	25	13	33	15	13	251	81	48
 Camiones de más de 12 metros	269	93	32	15	10	4	7	1	1	21	4	0
 Autobuses	454	434	378	141	122	117	83	62	60	89	60	58
Totales	43.720	41.865	35.299	11.372	9.552	8.387	5.901	4.798	4.107	30.549	28.982	25.692

I.M.D.L. Intensidad Media Diaria en Laborable

I.M.D.S. Intensidad Media Diaria en Sábado

I.M.D.D. Intensidad Media Diaria en Domingo