






## INTENSIDAD POR CLASIFICACIÓN DE VEHÍCULOS DE SEPTIEMBRE-DICIEMBRE 2022

Categorías/Puntos de Medidas	PM 1 - Avda. Blas Infante			PM 2 - Avda. Ramón y Cajal			PM 3 - Ctra. Almería			PM 4 - Valle Inclán		
	I.M.D.L.	I.M.D.S.	I.M.D.D.	I.M.D.L.	I.M.D.S.	I.M.D.D.	I.M.D.L.	I.M.D.S.	I.M.D.D.	I.M.D.L.	I.M.D.S.	I.M.D.D.
 Motocicletas	7.330	5.662	4.547	1.808	1.380	1.117	1.428	1.368	1.083	691	343	263
 Vehículos ligeros	31.669	26.204	20.911	9.920	7.848	7.097	5.659	4.691	3.868	30.533	27.797	24.312
 Camiones de menos de 12 metros	371	144	91	58	17	10	46	22	10	266	82	44
 Camiones de más de 12 metros	204	53	22	19	13	4	12	6	5	12	7	0
 Autobuses	360	307	272	114	97	99	101	74	62	85	58	56
Totales	39.934	32.370	25.843	11.919	9.355	8.327	7.246	6.161	5.028	31.587	28.287	24.675

I.M.D.L. Intensidad Media Diaria en Laborable

I.M.D.S. Intensidad Media Diaria en Sábado

I.M.D.D. Intensidad Media Diaria en Domingo