






INTENSIDAD POR CLASIFICACIÓN DE VEHÍCULOS DE MAYO-AGOSTO 2024

Categorías/Puntos de Medidas	PM 1 - Avda. Blas Infante			PM 2 - Avda. Ramón y Cajal			PM 3 - Ctra. Almería			PM 4 - Valle Inclán		
	I.M.D.L.	I.M.D.S.	I.M.D.D.	I.M.D.L.	I.M.D.S.	I.M.D.D.	I.M.D.L.	I.M.D.S.	I.M.D.D.	I.M.D.L.	I.M.D.S.	I.M.D.D.
 Motocicletas	10.558	8.525	7.731	1.833	1.435	1.188	1.634	1.626	1.318	881	524	410
 Vehículos ligeros	34.996	31.515	28.524	8.736	7.321	6.511	5.295	4.921	4.017	31.743	29.011	26.376
 Camiones de menos de 12 metros	428	199	123	53	18	10	44	24	17	239	77	46
 Camiones de más de 12 metros	264	82	33	23	24	15	10	1	1	16	5	1
 Autobuses	476	441	403	114	95	92	106	86	72	92	57	54
Totales	46.722	40.762	36.814	10.759	8.893	7.816	7.089	6.658	5.425	32.971	29.674	26.887

I.M.D.L. Intensidad Media Diaria en Laborable

I.M.D.S. Intensidad Media Diaria en Sábado

I.M.D.D. Intensidad Media Diaria en Domingo