






INTENSIDAD POR CLASIFICACIÓN DE VEHÍCULOS DE MAYO-AGOSTO 2023

Categorías/Puntos de Medidas	PM 1 - Avda. Blas Infante			PM 2 - Avda. Ramón y Cajal			PM 3 - Ctra. Almería			PM 4 - Valle Inclán		
	I.M.D.L.	I.M.D.S.	I.M.D.D.	I.M.D.L.	I.M.D.S.	I.M.D.D.	I.M.D.L.	I.M.D.S.	I.M.D.D.	I.M.D.L.	I.M.D.S.	I.M.D.D.
 Motocicletas	9.734	8.490	7.654	1.776	1.328	1.083	1.621	1.575	1.234	658	351	272
 Vehículos ligeros	39.338	35.948	31.907	8.750	6.949	6.404	5.380	5.006	4.183	30.939	27.518	24.600
 Camiones de menos de 12 metros	488	225	140	58	23	12	47	25	15	245	79	42
 Camiones de más de 12 metros	299	103	44	15	10	1	8	1	0	18	6	0
 Autobuses	484	486	419	113	102	104	105	94	71	87	59	52
Totales	50.343	45.252	40.164	10.712	8.412	7.604	7.161	6.701	5.503	31.947	28.013	24.966

I.M.D.L. Intensidad Media Diaria en Laborable

I.M.D.S. Intensidad Media Diaria en Sábado

I.M.D.D. Intensidad Media Diaria en Domingo