

INTENSIDADES POR CLASIFICACIÓN DE VEHÍCULOS 1er CUATRIMESTRE PERIODO DE ENERO-ABRIL 2026

Puntos de clasificación de vehículos en la Ciudad de Málaga

PC-01	Avda. Blas Infante nº 5 sentido centro
PC-02	Avda. Santiago Ramón y Cajal nº 7 sentido centro
PC-03	C/ Almería nº 123 sentido centro
PC-04	Avda. de Valle-Inclán nº 37 sentido centro
PC-05	Paseo Marítimo Antonio Machado nº 80 sentido este
PC-06	Paseo Marítimo Antonio Machado nº 80 sentido oeste
PC-07	Avda. Sor Teresa Prat nº 1 sentido este
PC-08	C/ Heroe de Sostoa nº 138 sentido oeste
PC-09	Avda. José Ortega y Gasset nº 175 sentido este
PC-10	Avda. José Ortega y Gasset nº 80 sentido oeste
PC-11	Avda. Blas Infante nº 2 sentido oeste
PC-12	Plaza José Bergamin nº 6 sentido este
PC-13	Plaza José Bergamin nº 1 sentido oeste
PC-14	Avda. Carlos de Haya nº 103 sentido este
PC-15	Avda. Carlos de Haya nº 116 sentido oeste
PC-16	Avda. de Valle-Inclán nº 18 sentido oeste
PC-17	Avda. Santiago Ramón y Cajal nº 38 sentido norte
PC-18	Avda. Guerrero Strachan nº 30 sentido oeste
PC-19	Avda. Guerrero Strachan nº 32 sentido este
PC-20	Camino del Colmenar nº 1 sentido sur
PC-21	Camino del Colmenar nº 6 sentido norte
PC-22	Avda. Pintor Joaquín Sorolla nº 143 sentido oeste
PC-23	Avda. Pintor Joaquín Sorolla nº 115 sentido este

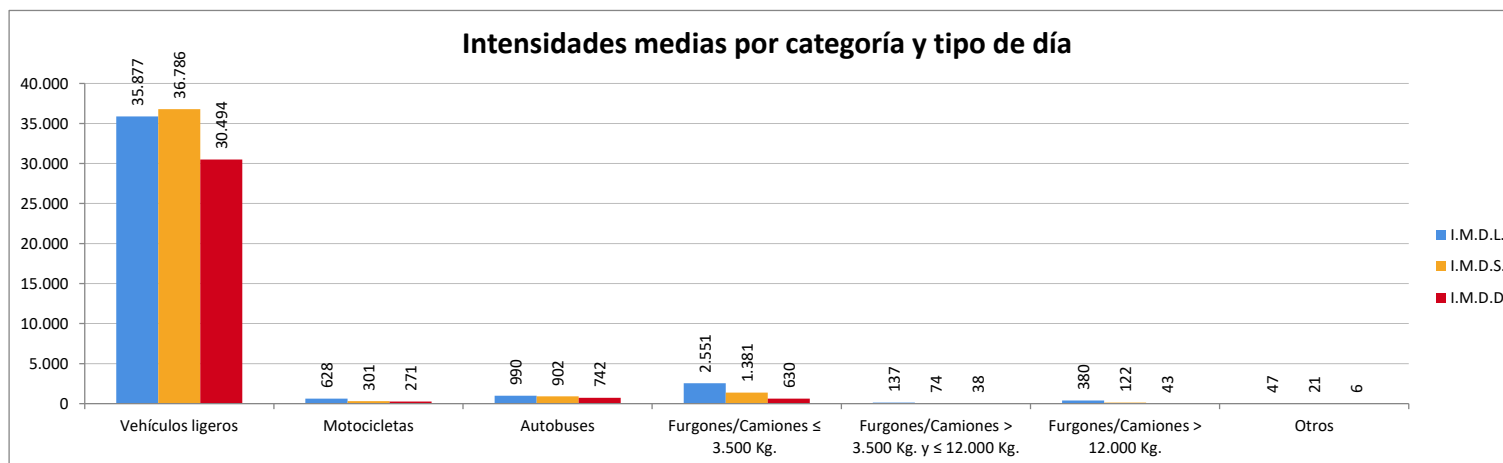
INTENSIDADES POR CLASIFICACIÓN DE VEHÍCULOS 1er CUATRIMESTRE PERIODO DE ENERO-ABRIL 2026

Punto de Clasificación PC-01: Avda. Blas Infante nº 5 sentido centro

Categoría	I.M.D.L.	I.M.D.S.	I.M.D.D.
Vehículos ligeros	35.877	36.786	30.494
Motocicletas	628	301	271
Autobuses	990	902	742
Furgones/Camiones ≤ 3.500 Kg.	2.551	1.381	630
Furgones/Camiones > 3.500 Kg. y ≤ 12.000 Kg.	137	74	38
Furgones/Camiones > 12.000 Kg.	380	122	43
Otros	47	21	6
	40.610	39.587	32.224

I.M.D.L. Intensidad Media Diaria en Laborable
 I.M.D.S. Intensidad Media Diaria en Sábado
 I.M.D.D. Intensidad Media Diaria en Domingo

Categoría	DÍA LABORABLE (D.L.)		
	IH8	IH14	IH19
Vehículos ligeros	1.958	2.438	2.447
Motocicletas	61	45	29
Autobuses	64	55	69
Furgones/Camiones ≤ 3.500 Kg.	279	129	93
Furgones/Camiones > 3.500 Kg. y ≤ 12.000 Kg.	17	5	2
Furgones/Camiones > 12.000 Kg.	31	21	2
Otros	6	5	2
	2.416	2.698	2.644



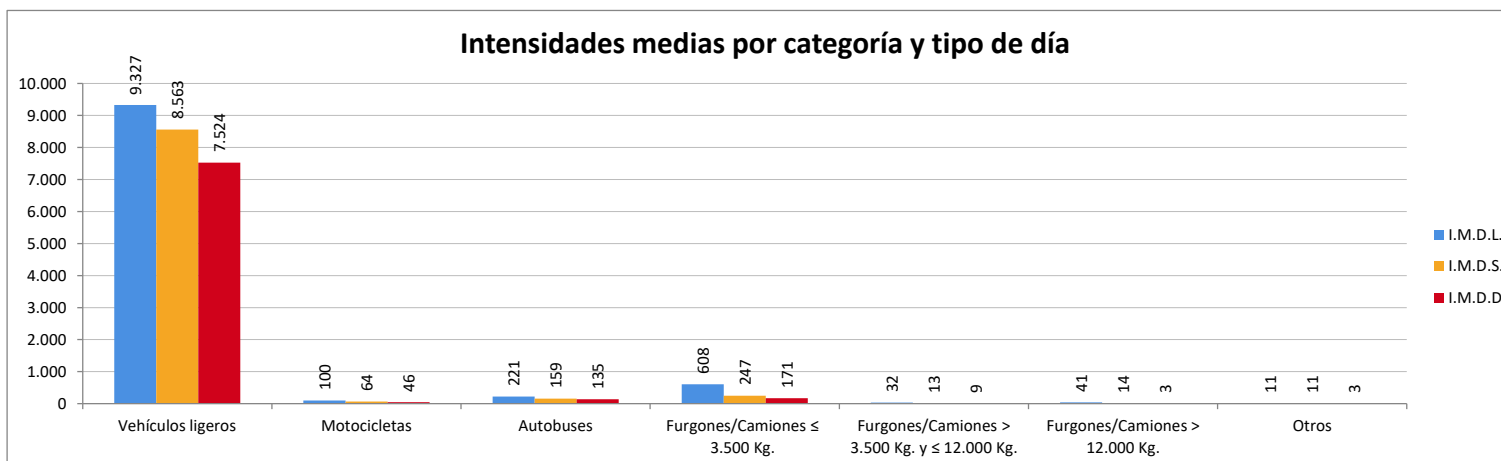
INTENSIDADES POR CLASIFICACIÓN DE VEHÍCULOS 1er CUATRIMESTRE PERIODO DE ENERO-ABRIL 2026

Punto de Clasificación PC-02: Avda. Santiago Ramón y Cajal nº 7 sentido centro

Categoría	I.M.D.L.	I.M.D.S.	I.M.D.D.
Vehículos ligeros	9.327	8.563	7.524
Motocicletas	100	64	46
Autobuses	221	159	135
Furgones/Camiones ≤ 3.500 Kg.	608	247	171
Furgones/Camiones > 3.500 Kg. y ≤ 12.000 Kg.	32	13	9
Furgones/Camiones > 12.000 Kg.	41	14	3
Otros	11	11	3
	10.340	9.071	7.891

I.M.D.L. Intensidad Media Diaria en Laborable
 I.M.D.S. Intensidad Media Diaria en Sábado
 I.M.D.D. Intensidad Media Diaria en Domingo

Categoría	DÍA LABORABLE (D.L.)		
	IH8	IH14	IH19
Vehículos ligeros	776	718	644
Motocicletas	20	10	8
Autobuses	18	14	11
Furgones/Camiones ≤ 3.500 Kg.	71	45	25
Furgones/Camiones > 3.500 Kg. y ≤ 12.000 Kg.	6	2	2
Furgones/Camiones > 12.000 Kg.	4	4	4
Otros	2	2	2
	897	795	696



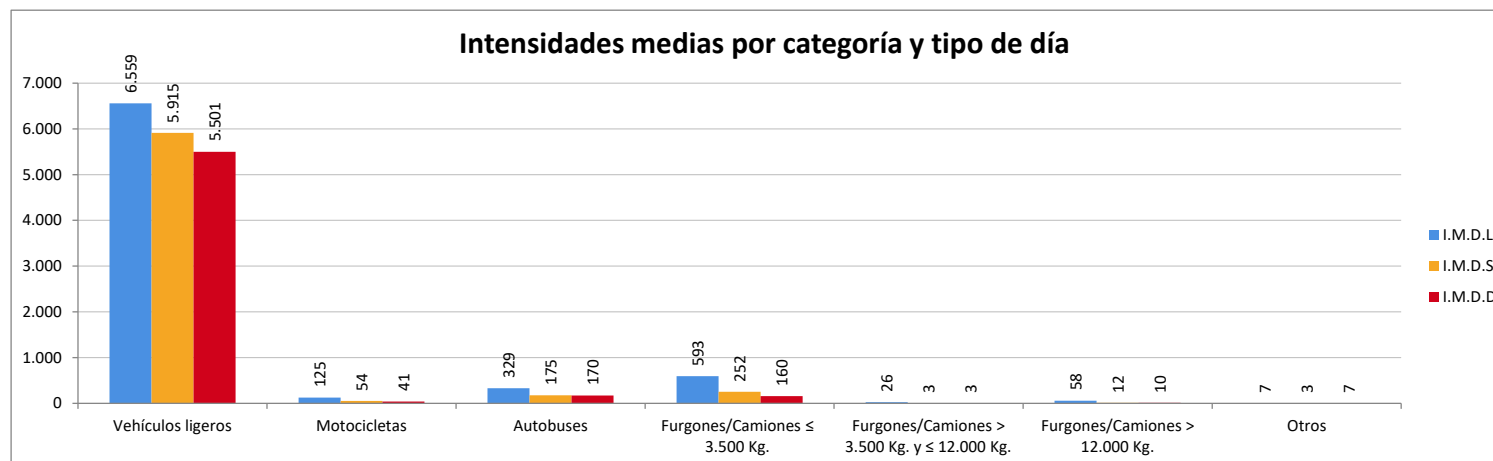
INTENSIDADES POR CLASIFICACIÓN DE VEHÍCULOS 1er CUATRIMESTRE PERIODO DE ENERO-ABRIL 2026

Punto de Clasificación PC-03: C/ Almeria nº 123 sentido centro

Categoría	I.M.D.L.	I.M.D.S.	I.M.D.D.
Vehículos ligeros	6.559	5.915	5.501
Motocicletas	125	54	41
Autobuses	329	175	170
Furgones/Camiones ≤ 3.500 Kg.	593	252	160
Furgones/Camiones > 3.500 Kg. y ≤ 12.000 Kg.	26	3	3
Furgones/Camiones > 12.000 Kg.	58	12	10
Otros	7	3	7
	7.697	6.414	5.892

I.M.D.L. Intensidad Media Diaria en Laborable
 I.M.D.S. Intensidad Media Diaria en Sábado
 I.M.D.D. Intensidad Media Diaria en Domingo

Categoría	DÍA LABORABLE (D.L.)		
	IH8	IH14	IH19
Vehículos ligeros	747	384	363
Motocicletas	29	3	5
Autobuses	35	20	15
Furgones/Camiones ≤ 3.500 Kg.	57	41	15
Furgones/Camiones > 3.500 Kg. y ≤ 12.000 Kg.	3	3	3
Furgones/Camiones > 12.000 Kg.	7	3	3
Otros	3	3	3
	881	457	407



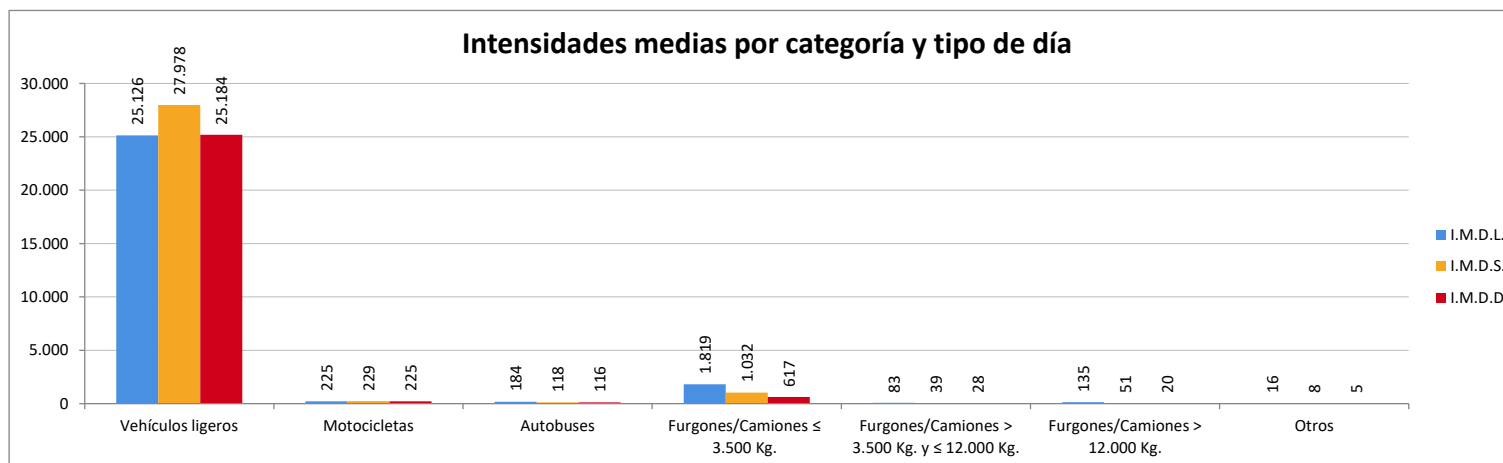
INTENSIDADES POR CLASIFICACIÓN DE VEHÍCULOS 1er CUATRIMESTRE PERIODO DE ENERO-ABRIL 2026

Punto de Clasificación PC-04: Avda. de Valle-Inclán nº 37 sentido centro

Categoría	I.M.D.L.	I.M.D.S.	I.M.D.D.
Vehículos ligeros	25.126	27.978	25.184
Motocicletas	225	229	225
Autobuses	184	118	116
Furgones/Camiones ≤ 3.500 Kg.	1.819	1.032	617
Furgones/Camiones > 3.500 Kg. y ≤ 12.000 Kg.	83	39	28
Furgones/Camiones > 12.000 Kg.	135	51	20
Otros	16	8	5
	27.588	29.455	26.195

I.M.D.L. Intensidad Media Diaria en Laborable
 I.M.D.S. Intensidad Media Diaria en Sábado
 I.M.D.D. Intensidad Media Diaria en Domingo

Categoría	DÍA LABORABLE (D.L.)		
	IH8	IH14	IH19
Vehículos ligeros	1.414	1.613	1.669
Motocicletas	11	12	16
Autobuses	20	7	5
Furgones/Camiones ≤ 3.500 Kg.	156	92	72
Furgones/Camiones > 3.500 Kg. y ≤ 12.000 Kg.	7	5	5
Furgones/Camiones > 12.000 Kg.	13	7	2
Otros	2	2	5
	1.623	1.738	1.774



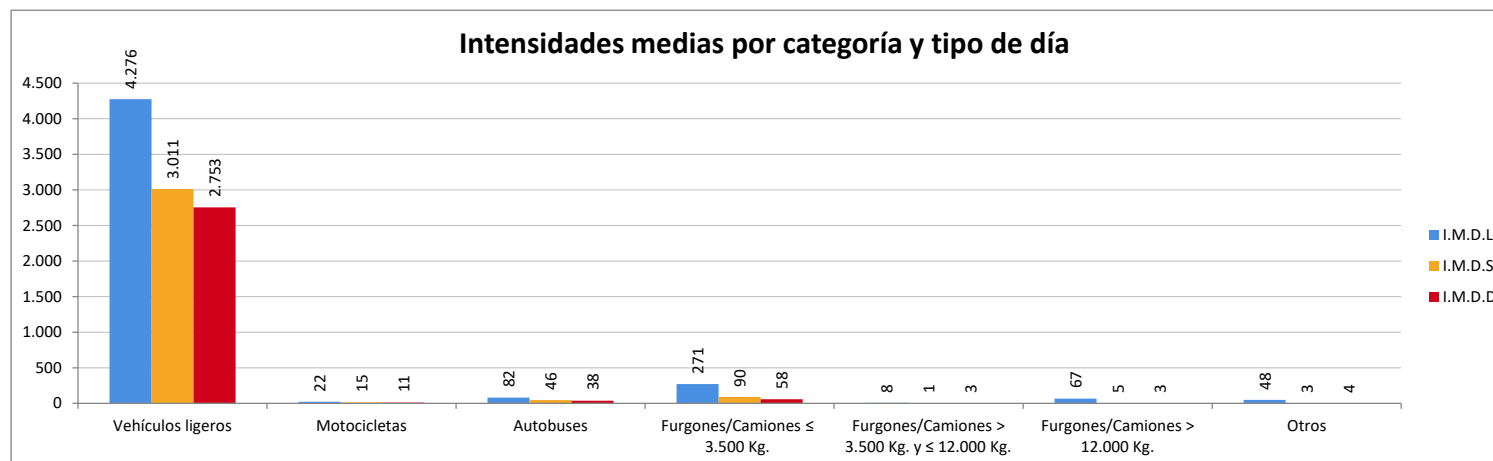
INTENSIDADES POR CLASIFICACIÓN DE VEHÍCULOS 1er CUATRIMESTRE PERIODO DE ENERO-ABRIL 2026

Punto de Clasificación PC-05: Paseo Marítimo Antonio Machado nº 80 sentido este

Categoría	I.M.D.L.	I.M.D.S.	I.M.D.D.
Vehículos ligeros	4.276	3.011	2.753
Motocicletas	22	15	11
Autobuses	82	46	38
Furgones/Camiones ≤ 3.500 Kg.	271	90	58
Furgones/Camiones > 3.500 Kg. y ≤ 12.000 Kg.	8	1	3
Furgones/Camiones > 12.000 Kg.	67	5	3
Otros	48	3	4
	4.774	3.171	2.870

Categoría	DÍA LABORABLE (D.L.)		
	IH8	IH14	IH19
Vehículos ligeros	180	423	434
Motocicletas	3	4	3
Autobuses	4	7	5
Furgones/Camiones ≤ 3.500 Kg.	24	20	8
Furgones/Camiones > 3.500 Kg. y ≤ 12.000 Kg.	3	1	1
Furgones/Camiones > 12.000 Kg.	4	7	1
Otros	3	5	3
	221	467	455

I.M.D.L. Intensidad Media Diaria en Laborable
 I.M.D.S. Intensidad Media Diaria en Sábado
 I.M.D.D. Intensidad Media Diaria en Domingo



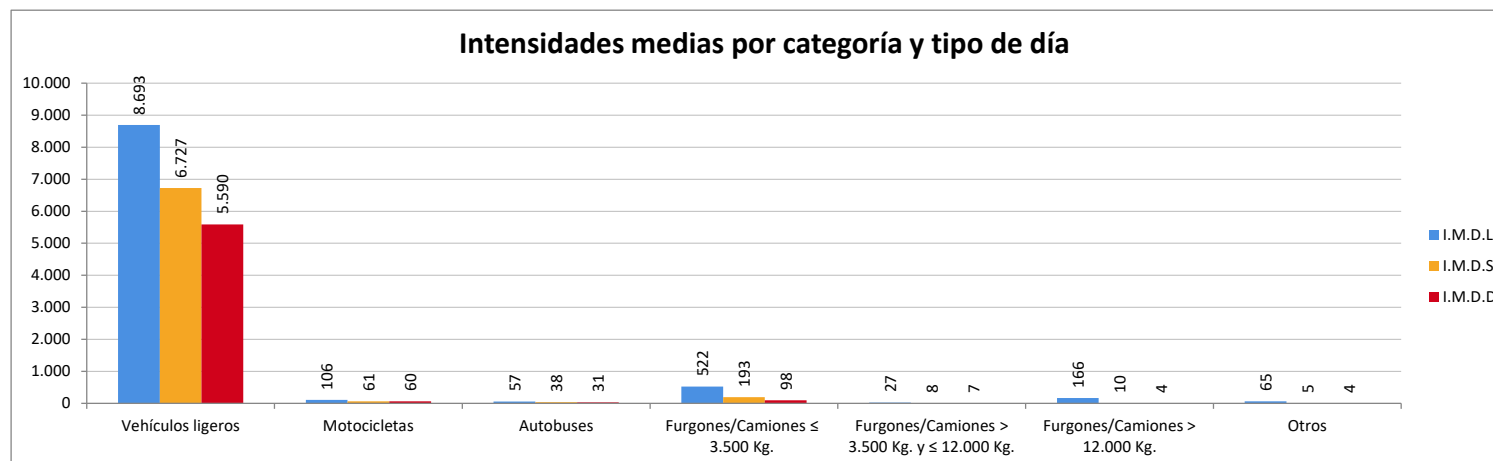
INTENSIDADES POR CLASIFICACIÓN DE VEHÍCULOS 1er CUATRIMESTRE PERIODO DE ENERO-ABRIL 2026

Punto de Clasificación PC-06: Paseo Marítimo Antonio Machado nº 80 sentido oeste

Categoría	I.M.D.L.	I.M.D.S.	I.M.D.D.
Vehículos ligeros	8.693	6.727	5.590
Motocicletas	106	61	60
Autobuses	57	38	31
Furgones/Camiones ≤ 3.500 Kg.	522	193	98
Furgones/Camiones > 3.500 Kg. y ≤ 12.000 Kg.	27	8	7
Furgones/Camiones > 12.000 Kg.	166	10	4
Otros	65	5	4
	9.636	7.042	5.794

I.M.D.L. Intensidad Media Diaria en Laborable
 I.M.D.S. Intensidad Media Diaria en Sábado
 I.M.D.D. Intensidad Media Diaria en Domingo

Categoría	DÍA LABORABLE (D.L.)		
	IH8	IH14	IH19
Vehículos ligeros	601	777	563
Motocicletas	8	10	7
Autobuses	3	4	3
Furgones/Camiones ≤ 3.500 Kg.	37	49	14
Furgones/Camiones > 3.500 Kg. y ≤ 12.000 Kg.	3	4	1
Furgones/Camiones > 12.000 Kg.	10	15	8
Otros	4	7	3
	666	866	599



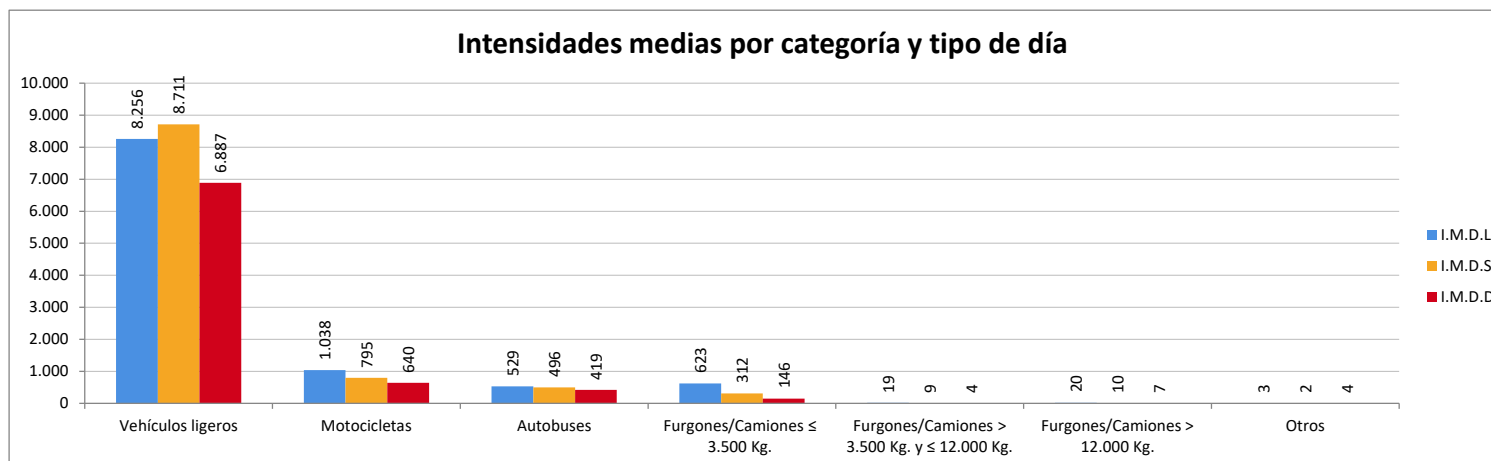
INTENSIDADES POR CLASIFICACIÓN DE VEHÍCULOS 1er CUATRIMESTRE PERIODO DE ENERO-ABRIL 2026

Punto de Clasificación PC-07: Avda. Sor Teresa Prat nº 1 sentido este

Categoría	I.M.D.L.	I.M.D.S.	I.M.D.D.
Vehículos ligeros	8.256	8.711	6.887
Motocicletas	1.038	795	640
Autobuses	529	496	419
Furgones/Camiones ≤ 3.500 Kg.	623	312	146
Furgones/Camiones > 3.500 Kg. y ≤ 12.000 Kg.	19	9	4
Furgones/Camiones > 12.000 Kg.	20	10	7
Otros	3	2	4
	10.488	10.335	8.107

I.M.D.L. Intensidad Media Diaria en Laborable
 I.M.D.S. Intensidad Media Diaria en Sábado
 I.M.D.D. Intensidad Media Diaria en Domingo

Categoría	DÍA LABORABLE (D.L.)		
	IH8	IH14	IH19
Vehículos ligeros	634	692	672
Motocicletas	73	93	90
Autobuses	38	38	35
Furgones/Camiones ≤ 3.500 Kg.	69	48	27
Furgones/Camiones > 3.500 Kg. y ≤ 12.000 Kg.	3	2	1
Furgones/Camiones > 12.000 Kg.	3	2	1
Otros	1	1	1
	821	876	827



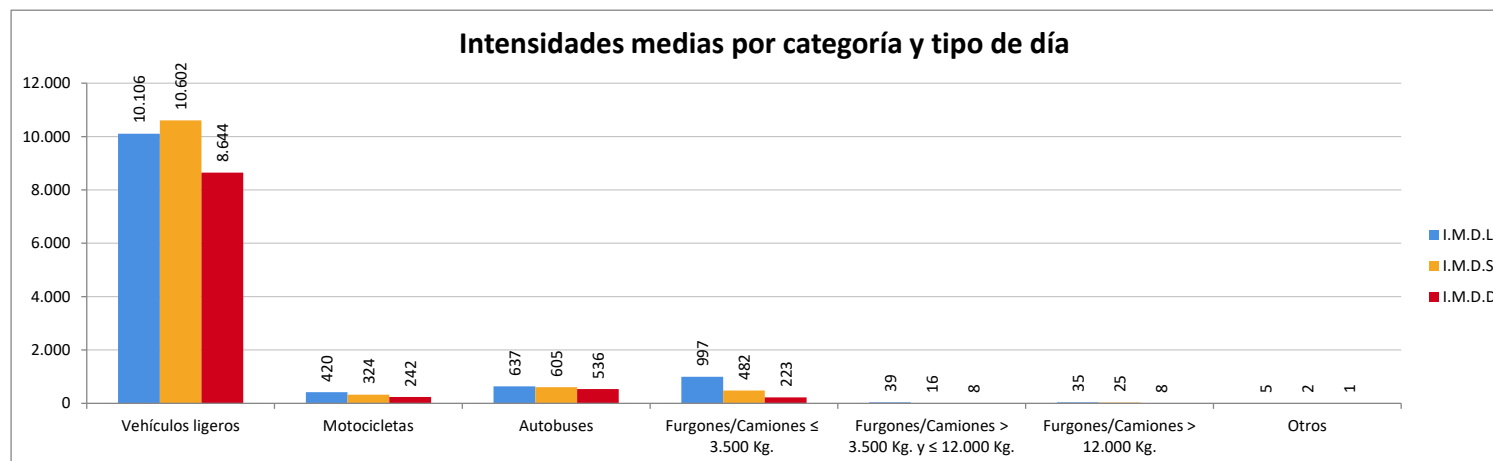
INTENSIDADES POR CLASIFICACIÓN DE VEHÍCULOS 1er CUATRIMESTRE PERIODO DE ENERO-ABRIL 2026

Punto de Clasificación PC-08: C/ Heroe de Sostoa nº 138 sentido oeste

Categoría	I.M.D.L.	I.M.D.S.	I.M.D.D.
Vehículos ligeros	10.106	10.602	8.644
Motocicletas	420	324	242
Autobuses	637	605	536
Furgones/Camiones ≤ 3.500 Kg.	997	482	223
Furgones/Camiones > 3.500 Kg. y ≤ 12.000 Kg.	39	16	8
Furgones/Camiones > 12.000 Kg.	35	25	8
Otros	5	2	1
	12.239	12.056	9.662

I.M.D.L. Intensidad Media Diaria en Laborable
 I.M.D.S. Intensidad Media Diaria en Sábado
 I.M.D.D. Intensidad Media Diaria en Domingo

Categoría	DÍA LABORABLE (D.L.)		
	IH8	IH14	IH19
Vehículos ligeros	656	712	675
Motocicletas	18	42	36
Autobuses	39	46	42
Furgones/Camiones ≤ 3.500 Kg.	89	83	33
Furgones/Camiones > 3.500 Kg. y ≤ 12.000 Kg.	3	3	2
Furgones/Camiones > 12.000 Kg.	5	2	1
Otros	1	1	1
	811	889	790



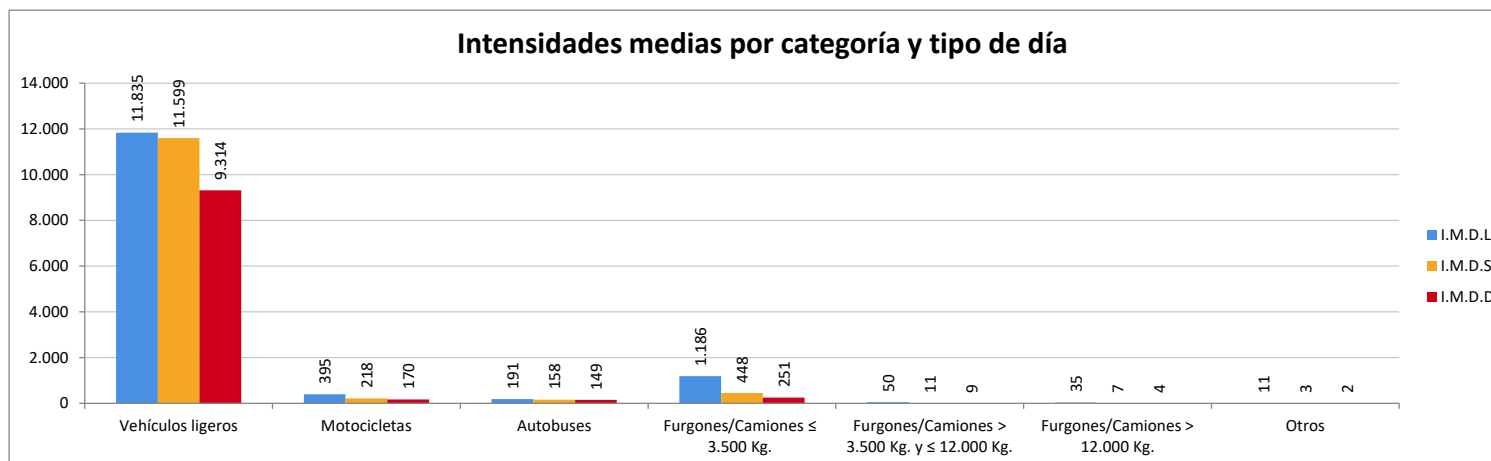
INTENSIDADES POR CLASIFICACIÓN DE VEHÍCULOS 1er CUATRIMESTRE PERIODO DE ENERO-ABRIL 2026

Punto de Clasificación PC-09: Avda. José Ortega y Gasset nº 175 sentido este

Categoría	I.M.D.L.	I.M.D.S.	I.M.D.D.
Vehículos ligeros	11.835	11.599	9.314
Motocicletas	395	218	170
Autobuses	191	158	149
Furgones/Camiones ≤ 3.500 Kg.	1.186	448	251
Furgones/Camiones > 3.500 Kg. y ≤ 12.000 Kg.	50	11	9
Furgones/Camiones > 12.000 Kg.	35	7	4
Otros	11	3	2
	13.703	12.444	9.899

I.M.D.L. Intensidad Media Diaria en Laborable
 I.M.D.S. Intensidad Media Diaria en Sábado
 I.M.D.D. Intensidad Media Diaria en Domingo

Categoría	DÍA LABORABLE (D.L.)		
	IH8	IH14	IH19
Vehículos ligeros	644	834	817
Motocicletas	27	26	28
Autobuses	14	12	10
Furgones/Camiones ≤ 3.500 Kg.	116	81	39
Furgones/Camiones > 3.500 Kg. y ≤ 12.000 Kg.	4	2	2
Furgones/Camiones > 12.000 Kg.	3	2	1
Otros	2	1	1
	810	958	898



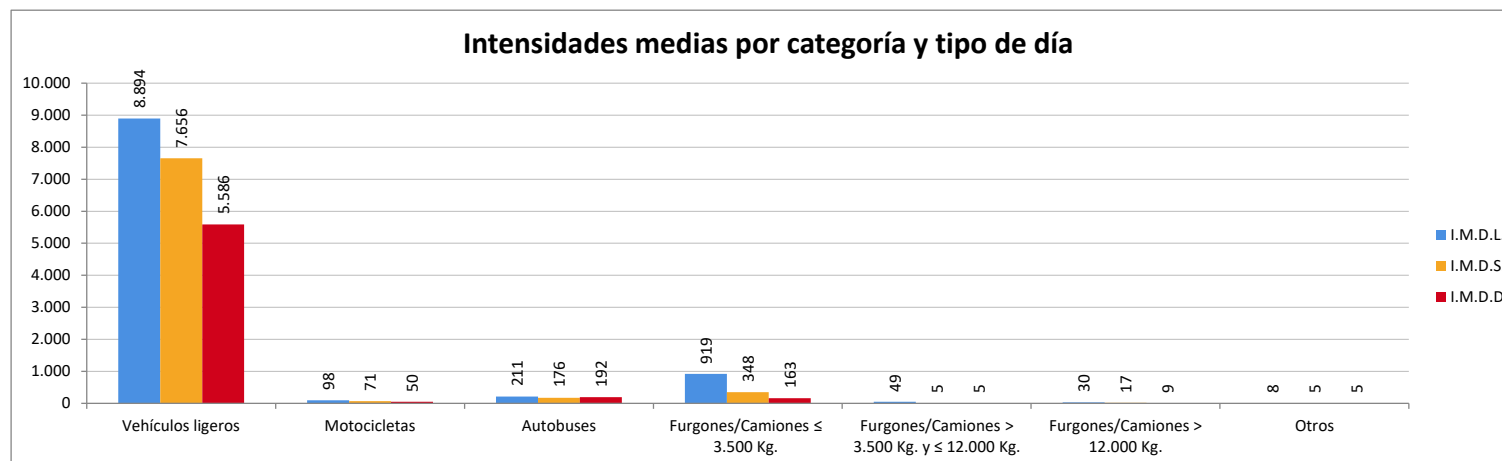
INTENSIDADES POR CLASIFICACIÓN DE VEHÍCULOS 1er CUATRIMESTRE PERIODO DE ENERO-ABRIL 2026

Punto de Clasificación PC-10: Avda. José Ortega y Gasset nº 80 sentido oeste

Categoría	I.M.D.L.	I.M.D.S.	I.M.D.D.
Vehículos ligeros	8.894	7.656	5.586
Motocicletas	98	71	50
Autobuses	211	176	192
Furgones/Camiones ≤ 3.500 Kg.	919	348	163
Furgones/Camiones > 3.500 Kg. y ≤ 12.000 Kg.	49	5	5
Furgones/Camiones > 12.000 Kg.	30	17	9
Otros	8	5	5
	10.209	8.278	6.010

I.M.D.L. Intensidad Media Diaria en Laborable
 I.M.D.S. Intensidad Media Diaria en Sábado
 I.M.D.D. Intensidad Media Diaria en Domingo

Categoría	DÍA LABORABLE (D.L.)		
	IH8	IH14	IH19
Vehículos ligeros	615	670	593
Motocicletas	10	8	11
Autobuses	21	15	11
Furgones/Camiones ≤ 3.500 Kg.	79	77	27
Furgones/Camiones > 3.500 Kg. y ≤ 12.000 Kg.	4	4	2
Furgones/Camiones > 12.000 Kg.	4	3	2
Otros	2	1	5
	735	778	651



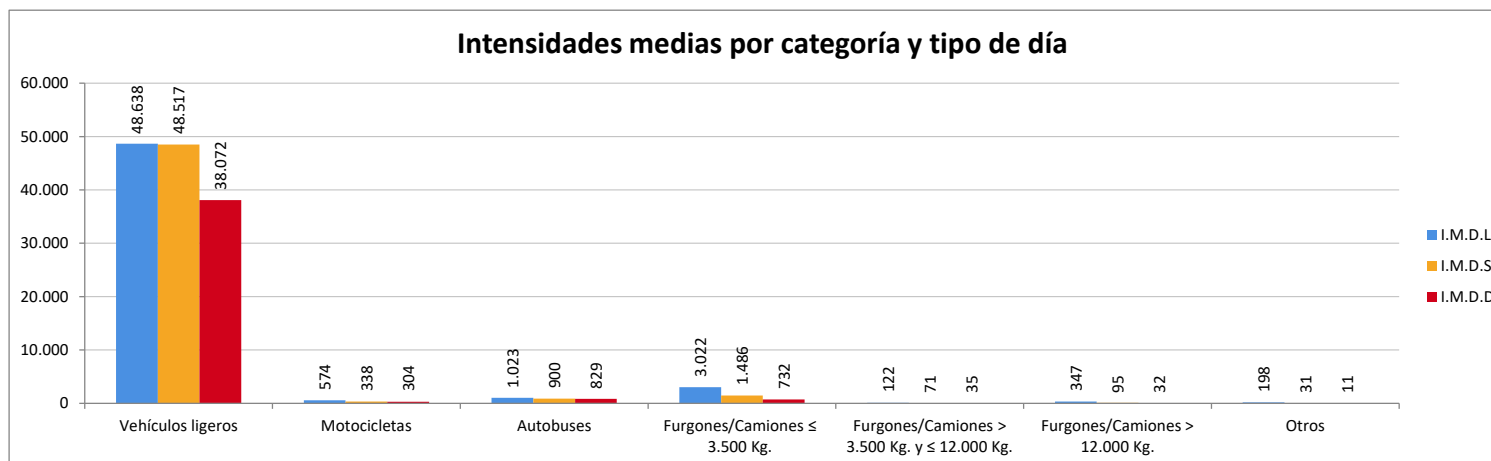
INTENSIDADES POR CLASIFICACIÓN DE VEHÍCULOS 1er CUATRIMESTRE PERIODO DE ENERO-ABRIL 2026

Punto de Clasificación PC-11: Avda. Blas Infante nº 2 sentido oeste

Categoría	I.M.D.L.	I.M.D.S.	I.M.D.D.
Vehículos ligeros	48.638	48.517	38.072
Motocicletas	574	338	304
Autobuses	1.023	900	829
Furgones/Camiones ≤ 3.500 Kg.	3.022	1.486	732
Furgones/Camiones > 3.500 Kg. y ≤ 12.000 Kg.	122	71	35
Furgones/Camiones > 12.000 Kg.	347	95	32
Otros	198	31	11
	53.924	51.438	40.015

I.M.D.L. Intensidad Media Diaria en Laborable
 I.M.D.S. Intensidad Media Diaria en Sábado
 I.M.D.D. Intensidad Media Diaria en Domingo

Categoría	DÍA LABORABLE (D.L.)		
	IH8	IH14	IH19
Vehículos ligeros	2.969	3.746	3.238
Motocicletas	43	42	40
Autobuses	72	72	63
Furgones/Camiones ≤ 3.500 Kg.	257	219	111
Furgones/Camiones > 3.500 Kg. y ≤ 12.000 Kg.	7	10	3
Furgones/Camiones > 12.000 Kg.	29	23	9
Otros	14	17	7
	3.391	4.129	3.471



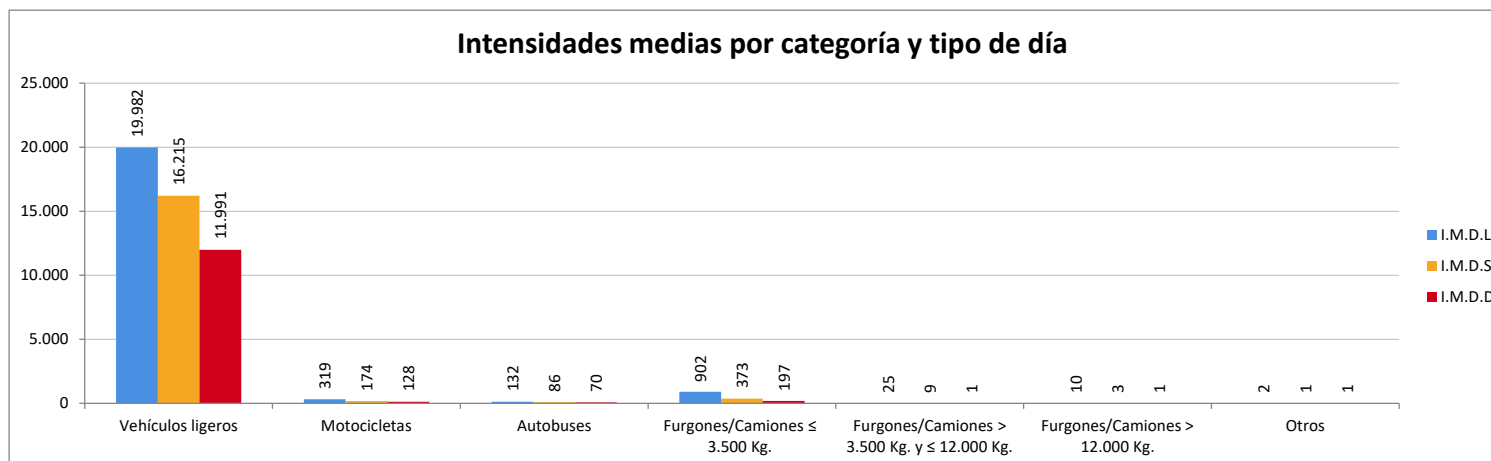
INTENSIDADES POR CLASIFICACIÓN DE VEHÍCULOS 1er CUATRIMESTRE PERIODO DE ENERO-ABRIL 2026

Punto de Clasificación PC-12: Plaza José Bergamin nº 6 sentido este

Categoría	I.M.D.L.	I.M.D.S.	I.M.D.D.
Vehículos ligeros	19.982	16.215	11.991
Motocicletas	319	174	128
Autobuses	132	86	70
Furgones/Camiones ≤ 3.500 Kg.	902	373	197
Furgones/Camiones > 3.500 Kg. y ≤ 12.000 Kg.	25	9	1
Furgones/Camiones > 12.000 Kg.	10	3	1
Otros	2	1	1
	21.372	16.861	12.389

I.M.D.L. Intensidad Media Diaria en Laborable
 I.M.D.S. Intensidad Media Diaria en Sábado
 I.M.D.D. Intensidad Media Diaria en Domingo

Categoría	DÍA LABORABLE (D.L.)		
	IH8	IH14	IH19
Vehículos ligeros	1.400	1.734	1.536
Motocicletas	28	24	19
Autobuses	17	17	5
Furgones/Camiones ≤ 3.500 Kg.	70	80	41
Furgones/Camiones > 3.500 Kg. y ≤ 12.000 Kg.	2	3	3
Furgones/Camiones > 12.000 Kg.	1	1	1
Otros	1	1	0
	1.519	1.860	1.605



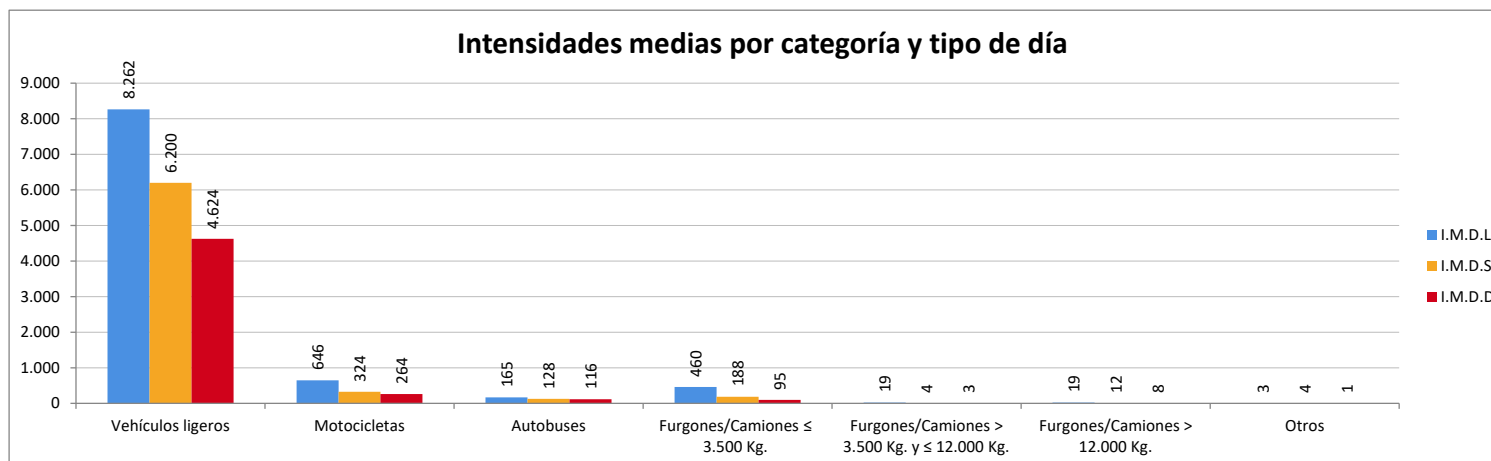
INTENSIDADES POR CLASIFICACIÓN DE VEHÍCULOS 1er CUATRIMESTRE PERIODO DE ENERO-ABRIL 2026

Punto de Clasificación PC-13: Plaza José Bergamin nº 1 sentido oeste

Categoría	I.M.D.L.	I.M.D.S.	I.M.D.D.
Vehículos ligeros	8.262	6.200	4.624
Motocicletas	646	324	264
Autobuses	165	128	116
Furgones/Camiones ≤ 3.500 Kg.	460	188	95
Furgones/Camiones > 3.500 Kg. y ≤ 12.000 Kg.	19	4	3
Furgones/Camiones > 12.000 Kg.	19	12	8
Otros	3	4	1
	9.574	6.860	5.111

I.M.D.L. Intensidad Media Diaria en Laborable
 I.M.D.S. Intensidad Media Diaria en Sábado
 I.M.D.D. Intensidad Media Diaria en Domingo

Categoría	DÍA LABORABLE (D.L.)		
	IH8	IH14	IH19
Vehículos ligeros	617	645	548
Motocicletas	41	63	60
Autobuses	18	10	10
Furgones/Camiones ≤ 3.500 Kg.	33	41	15
Furgones/Camiones > 3.500 Kg. y ≤ 12.000 Kg.	3	3	1
Furgones/Camiones > 12.000 Kg.	3	1	1
Otros	1	1	3
	716	764	638



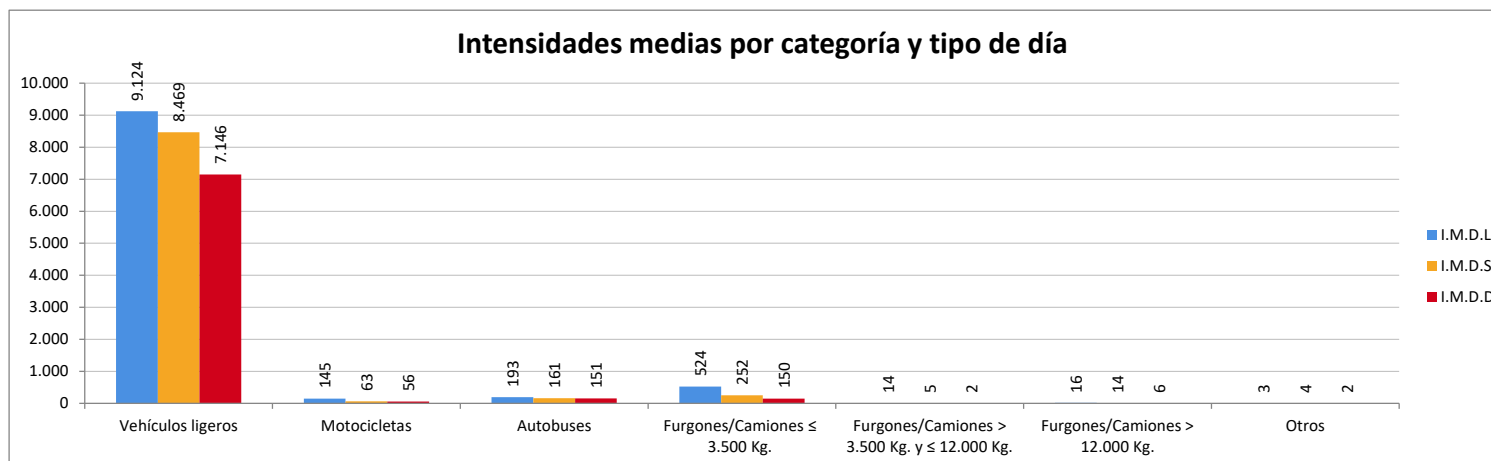
INTENSIDADES POR CLASIFICACIÓN DE VEHÍCULOS 1er CUATRIMESTRE PERIODO DE ENERO-ABRIL 2026

Punto de Clasificación PC-14: Avda. Carlos de Haya nº 103 sentido este

Categoría	I.M.D.L.	I.M.D.S.	I.M.D.D.
Vehículos ligeros	9.124	8.469	7.146
Motocicletas	145	63	56
Autobuses	193	161	151
Furgones/Camiones ≤ 3.500 Kg.	524	252	150
Furgones/Camiones > 3.500 Kg. y ≤ 12.000 Kg.	14	5	2
Furgones/Camiones > 12.000 Kg.	16	14	6
Otros	3	4	2
	10.019	8.968	7.513

I.M.D.L. Intensidad Media Diaria en Laborable
 I.M.D.S. Intensidad Media Diaria en Sábado
 I.M.D.D. Intensidad Media Diaria en Domingo

Categoría	DÍA LABORABLE (D.L.)		
	IH8	IH14	IH19
Vehículos ligeros	513	578	459
Motocicletas	14	7	9
Autobuses	8	11	9
Furgones/Camiones ≤ 3.500 Kg.	32	31	17
Furgones/Camiones > 3.500 Kg. y ≤ 12.000 Kg.	2	2	1
Furgones/Camiones > 12.000 Kg.	1	2	1
Otros	1	1	1
	571	632	497



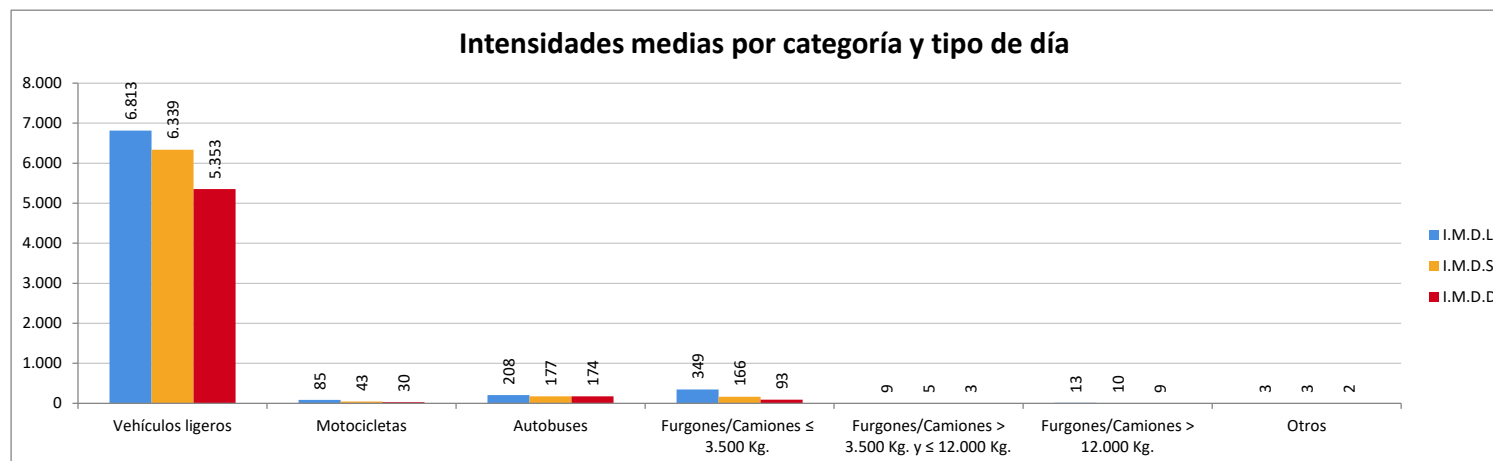
INTENSIDADES POR CLASIFICACIÓN DE VEHÍCULOS 1er CUATRIMESTRE PERIODO DE ENERO-ABRIL 2026

Punto de Clasificación PC-15: Avda. Carlos de Haya nº 116 sentido oeste

Categoría	I.M.D.L.	I.M.D.S.	I.M.D.D.
Vehículos ligeros	6.813	6.339	5.353
Motocicletas	85	43	30
Autobuses	208	177	174
Furgones/Camiones ≤ 3.500 Kg.	349	166	93
Furgones/Camiones > 3.500 Kg. y ≤ 12.000 Kg.	9	5	3
Furgones/Camiones > 12.000 Kg.	13	10	9
Otros	3	3	2
	7.480	6.743	5.664

I.M.D.L. Intensidad Media Diaria en Laborable
 I.M.D.S. Intensidad Media Diaria en Sábado
 I.M.D.D. Intensidad Media Diaria en Domingo

Categoría	DÍA LABORABLE (D.L.)		
	IH8	IH14	IH19
Vehículos ligeros	437	572	512
Motocicletas	7	9	8
Autobuses	13	13	11
Furgones/Camiones ≤ 3.500 Kg.	29	27	17
Furgones/Camiones > 3.500 Kg. y ≤ 12.000 Kg.	1	1	1
Furgones/Camiones > 12.000 Kg.	3	2	1
Otros	1	1	1
	491	625	551



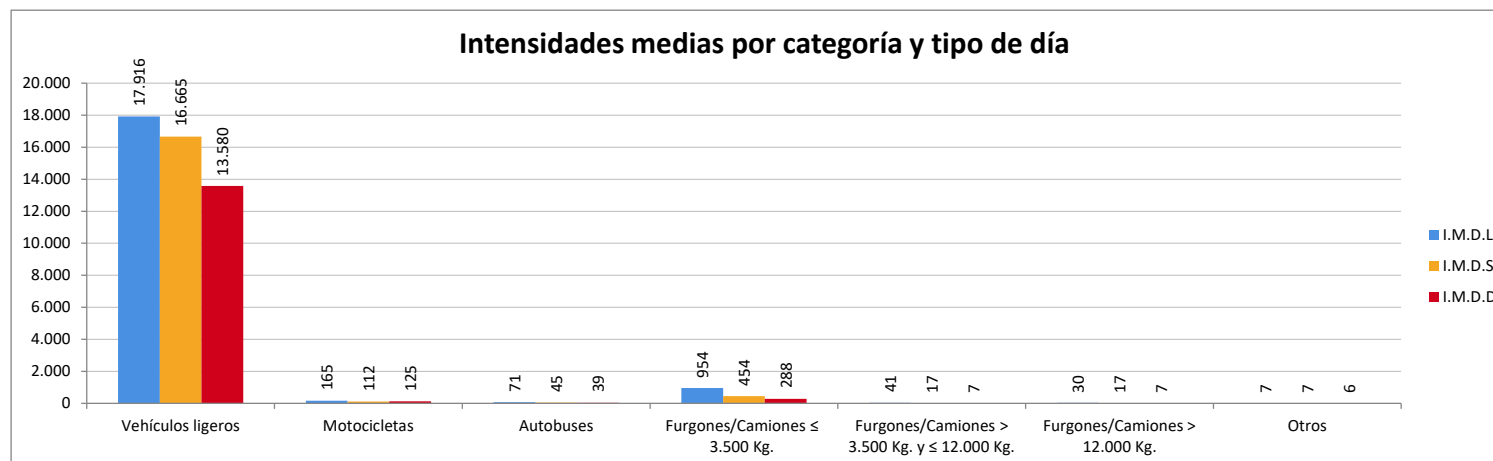
INTENSIDADES POR CLASIFICACIÓN DE VEHÍCULOS 1er CUATRIMESTRE PERIODO DE ENERO-ABRIL 2026

Punto de Clasificación PC-16: Avda. de Valle-Inclán nº 18 sentido oeste

Categoría	I.M.D.L.	I.M.D.S.	I.M.D.D.
Vehículos ligeros	17.916	16.665	13.580
Motocicletas	165	112	125
Autobuses	71	45	39
Furgones/Camiones ≤ 3.500 Kg.	954	454	288
Furgones/Camiones > 3.500 Kg. y ≤ 12.000 Kg.	41	17	7
Furgones/Camiones > 12.000 Kg.	30	17	7
Otros	7	7	6
	19.184	17.317	14.052

I.M.D.L. Intensidad Media Diaria en Laborable
 I.M.D.S. Intensidad Media Diaria en Sábado
 I.M.D.D. Intensidad Media Diaria en Domingo

Categoría	DÍA LABORABLE (D.L.)		
	IH8	IH14	IH19
Vehículos ligeros	933	1.221	1.075
Motocicletas	9	9	9
Autobuses	4	4	4
Furgones/Camiones ≤ 3.500 Kg.	75	64	32
Furgones/Camiones > 3.500 Kg. y ≤ 12.000 Kg.	2	6	2
Furgones/Camiones > 12.000 Kg.	2	4	2
Otros	2	2	2
	1.027	1.310	1.126



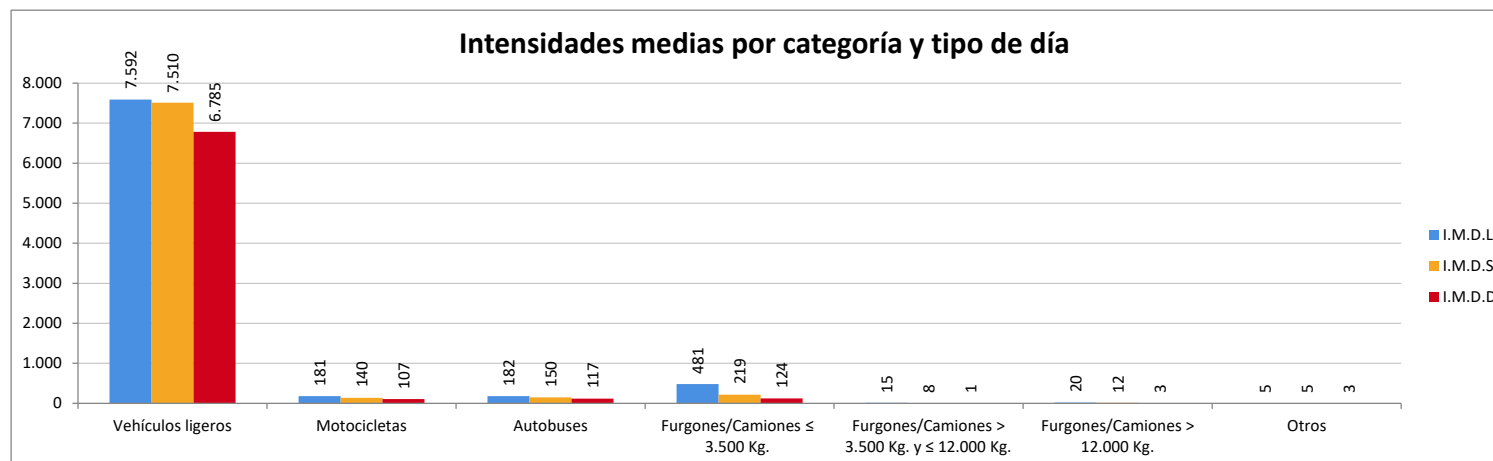
INTENSIDADES POR CLASIFICACIÓN DE VEHÍCULOS 1er CUATRIMESTRE PERIODO DE ENERO-ABRIL 2026

Punto de Clasificación PC-17: Avda. Santiago Ramón y Cajal nº 38 sentido norte

Categoría	I.M.D.L.	I.M.D.S.	I.M.D.D.
Vehículos ligeros	7.592	7.510	6.785
Motocicletas	181	140	107
Autobuses	182	150	117
Furgones/Camiones ≤ 3.500 Kg.	481	219	124
Furgones/Camiones > 3.500 Kg. y ≤ 12.000 Kg.	15	8	1
Furgones/Camiones > 12.000 Kg.	20	12	3
Otros	5	5	3
	8.476	8.044	7.140

I.M.D.L. Intensidad Media Diaria en Laborable
 I.M.D.S. Intensidad Media Diaria en Sábado
 I.M.D.D. Intensidad Media Diaria en Domingo

Categoría	DÍA LABORABLE (D.L.)		
	IH8	IH14	IH19
Vehículos ligeros	403	529	510
Motocicletas	7	12	14
Autobuses	15	10	8
Furgones/Camiones ≤ 3.500 Kg.	39	33	20
Furgones/Camiones > 3.500 Kg. y ≤ 12.000 Kg.	1	1	1
Furgones/Camiones > 12.000 Kg.	3	1	1
Otros	1	1	1
	469	587	555



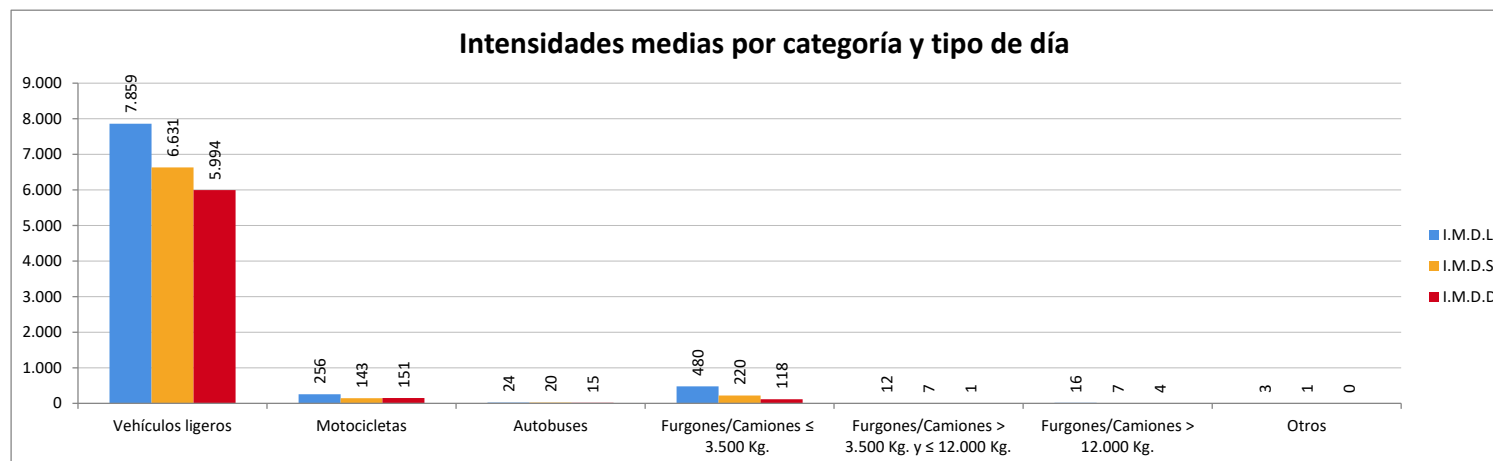
INTENSIDADES POR CLASIFICACIÓN DE VEHÍCULOS 1er CUATRIMESTRE PERIODO DE ENERO-ABRIL 2026

Punto de Clasificación PC-18: Avda. Guerrero Strachan nº 30 sentido oeste

Categoría	I.M.D.L.	I.M.D.S.	I.M.D.D.
Vehículos ligeros	7.859	6.631	5.994
Motocicletas	256	143	151
Autobuses	24	20	15
Furgones/Camiones ≤ 3.500 Kg.	480	220	118
Furgones/Camiones > 3.500 Kg. y ≤ 12.000 Kg.	12	7	1
Furgones/Camiones > 12.000 Kg.	16	7	4
Otros	3	1	0
	8.650	7.029	6.283

I.M.D.L. Intensidad Media Diaria en Laborable
 I.M.D.S. Intensidad Media Diaria en Sábado
 I.M.D.D. Intensidad Media Diaria en Domingo

Categoría	DÍA LABORABLE (D.L.)		
	IH8	IH14	IH19
Vehículos ligeros	632	507	456
Motocicletas	26	14	15
Autobuses	3	1	3
Furgones/Camiones ≤ 3.500 Kg.	35	35	18
Furgones/Camiones > 3.500 Kg. y ≤ 12.000 Kg.	3	1	1
Furgones/Camiones > 12.000 Kg.	3	1	1
Otros	1	0	1
	703	559	495



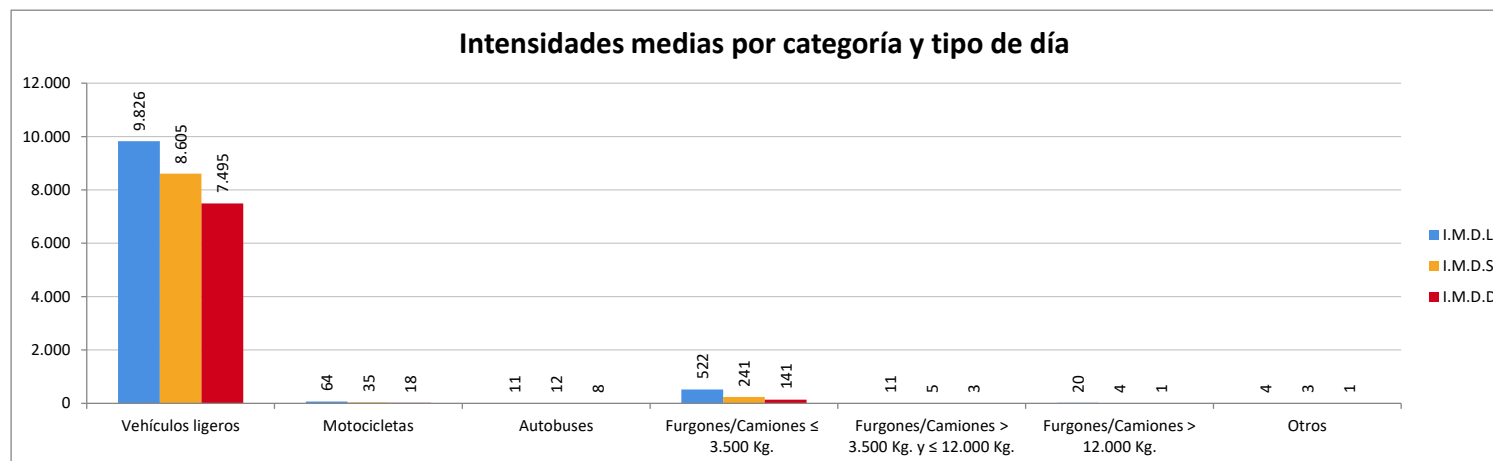
INTENSIDADES POR CLASIFICACIÓN DE VEHÍCULOS 1er CUATRIMESTRE PERIODO DE ENERO-ABRIL 2026

Punto de Clasificación PC-19: Avda. Guerrero Strachan nº 32 sentido este

Categoría	I.M.D.L.	I.M.D.S.	I.M.D.D.
Vehículos ligeros	9.826	8.605	7.495
Motocicletas	64	35	18
Autobuses	11	12	8
Furgones/Camiones ≤ 3.500 Kg.	522	241	141
Furgones/Camiones > 3.500 Kg. y ≤ 12.000 Kg.	11	5	3
Furgones/Camiones > 12.000 Kg.	20	4	1
Otros	4	3	1
	10.458	8.905	7.667

I.M.D.L. Intensidad Media Diaria en Laborable
 I.M.D.S. Intensidad Media Diaria en Sábado
 I.M.D.D. Intensidad Media Diaria en Domingo

Categoría	DÍA LABORABLE (D.L.)		
	IH8	IH14	IH19
Vehículos ligeros	537	908	641
Motocicletas	4	7	4
Autobuses	1	1	1
Furgones/Camiones ≤ 3.500 Kg.	41	34	18
Furgones/Camiones > 3.500 Kg. y ≤ 12.000 Kg.	1	1	1
Furgones/Camiones > 12.000 Kg.	1	1	1
Otros	1	0	1
	586	952	667



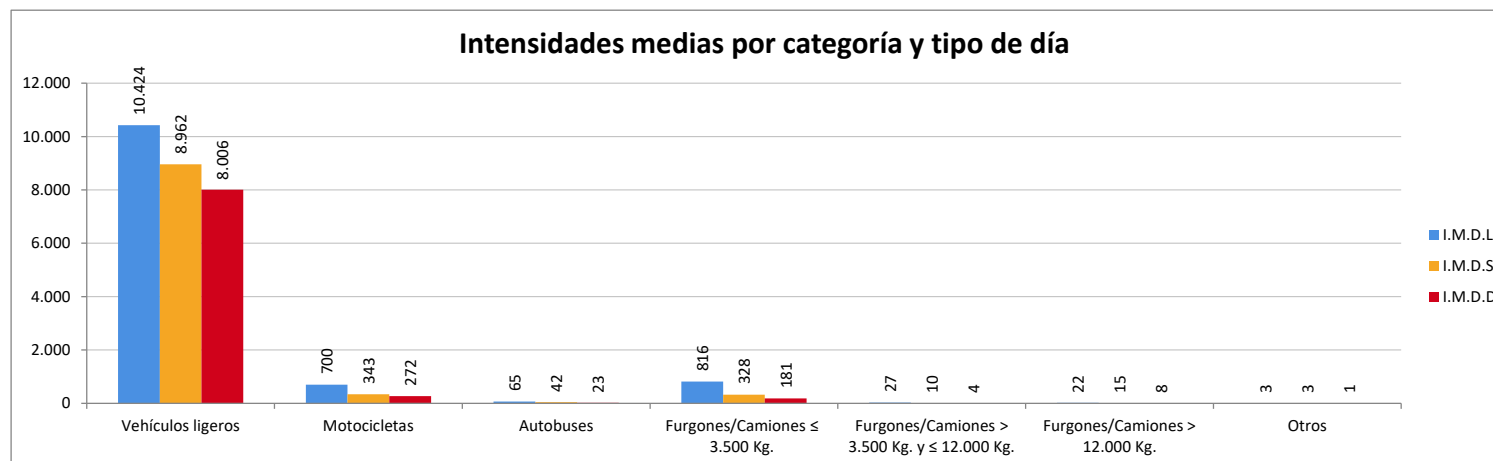
INTENSIDADES POR CLASIFICACIÓN DE VEHÍCULOS 1er CUATRIMESTRE PERIODO DE ENERO-ABRIL 2026

Punto de Clasificación PC-20: Camino del Colmenar nº 1 sentido sur

Categoría	I.M.D.L.	I.M.D.S.	I.M.D.D.
Vehículos ligeros	10.424	8.962	8.006
Motocicletas	700	343	272
Autobuses	65	42	23
Furgones/Camiones ≤ 3.500 Kg.	816	328	181
Furgones/Camiones > 3.500 Kg. y ≤ 12.000 Kg.	27	10	4
Furgones/Camiones > 12.000 Kg.	22	15	8
Otros	3	3	1
	12.057	9.703	8.495

I.M.D.L. Intensidad Media Diaria en Laborable
 I.M.D.S. Intensidad Media Diaria en Sábado
 I.M.D.D. Intensidad Media Diaria en Domingo

Categoría	DÍA LABORABLE (D.L.)		
	IH8	IH14	IH19
Vehículos ligeros	770	691	680
Motocicletas	50	63	58
Autobuses	7	5	3
Furgones/Camiones ≤ 3.500 Kg.	75	53	27
Furgones/Camiones > 3.500 Kg. y ≤ 12.000 Kg.	3	3	1
Furgones/Camiones > 12.000 Kg.	3	1	1
Otros	1	1	1
	909	817	771



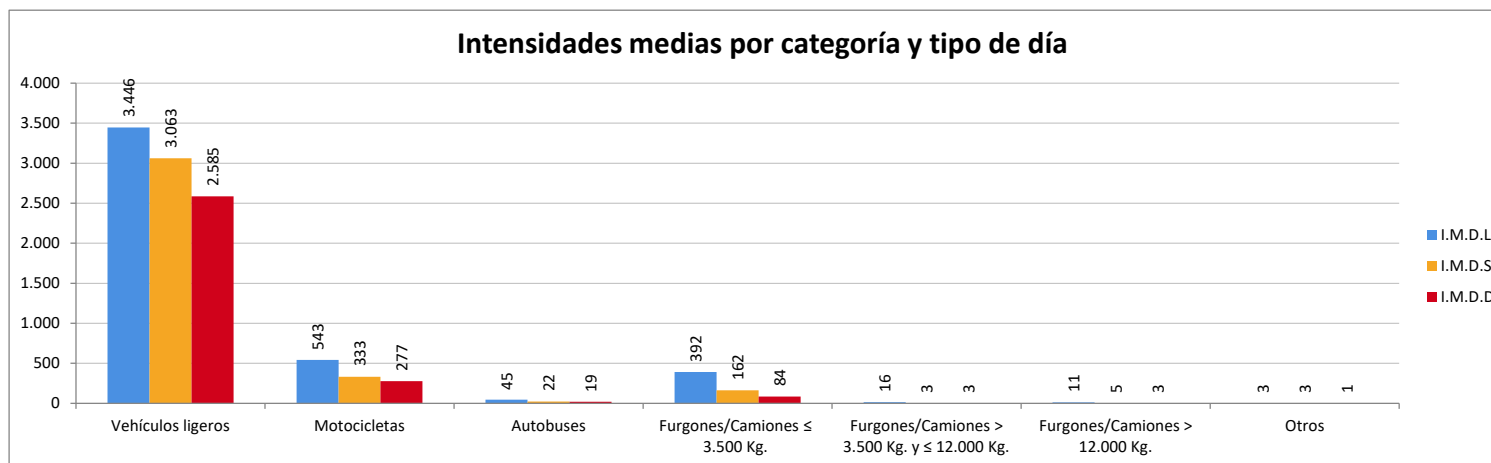
INTENSIDADES POR CLASIFICACIÓN DE VEHÍCULOS 1er CUATRIMESTRE PERIODO DE ENERO-ABRIL 2026

Punto de Clasificación PC-21: Camino del Colmenar nº 6 sentido norte

Categoría	I.M.D.L.	I.M.D.S.	I.M.D.D.
Vehículos ligeros	3.446	3.063	2.585
Motocicletas	543	333	277
Autobuses	45	22	19
Furgones/Camiones ≤ 3.500 Kg.	392	162	84
Furgones/Camiones > 3.500 Kg. y ≤ 12.000 Kg.	16	3	3
Furgones/Camiones > 12.000 Kg.	11	5	3
Otros	3	3	1
	4.456	3.591	2.972

I.M.D.L. Intensidad Media Diaria en Laborable
 I.M.D.S. Intensidad Media Diaria en Sábado
 I.M.D.D. Intensidad Media Diaria en Domingo

Categoría	DÍA LABORABLE (D.L.)		
	IH8	IH14	IH19
Vehículos ligeros	184	359	294
Motocicletas	20	54	60
Autobuses	7	3	1
Furgones/Camiones ≤ 3.500 Kg.	20	34	15
Furgones/Camiones > 3.500 Kg. y ≤ 12.000 Kg.	3	1	1
Furgones/Camiones > 12.000 Kg.	1	3	1
Otros	0	1	0
	235	455	372



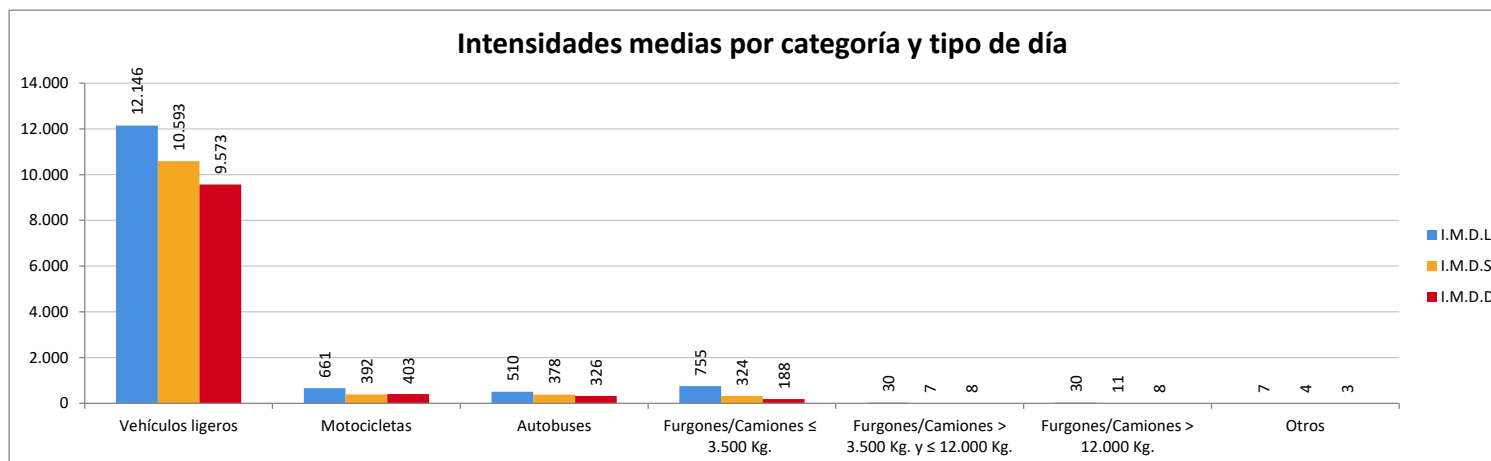
INTENSIDADES POR CLASIFICACIÓN DE VEHÍCULOS 1er CUATRIMESTRE PERIODO DE ENERO-ABRIL 2026

Punto de Clasificación PC-22: Avda. Pintor Joaquín Sorolla nº 143 sentido oeste

Categoría	I.M.D.L.	I.M.D.S.	I.M.D.D.
Vehículos ligeros	12.146	10.593	9.573
Motocicletas	661	392	403
Autobuses	510	378	326
Furgones/Camiones ≤ 3.500 Kg.	755	324	188
Furgones/Camiones > 3.500 Kg. y ≤ 12.000 Kg.	30	7	8
Furgones/Camiones > 12.000 Kg.	30	11	8
Otros	7	4	3
	14.139	11.709	10.509

I.M.D.L. Intensidad Media Diaria en Laborable
 I.M.D.S. Intensidad Media Diaria en Sábado
 I.M.D.D. Intensidad Media Diaria en Domingo

Categoría	DÍA LABORABLE (D.L.)		
	IH8	IH14	IH19
Vehículos ligeros	1.023	758	826
Motocicletas	75	46	50
Autobuses	33	31	29
Furgones/Camiones ≤ 3.500 Kg.	65	50	18
Furgones/Camiones > 3.500 Kg. y ≤ 12.000 Kg.	3	3	1
Furgones/Camiones > 12.000 Kg.	3	1	1
Otros	1	3	1
	1.203	892	926



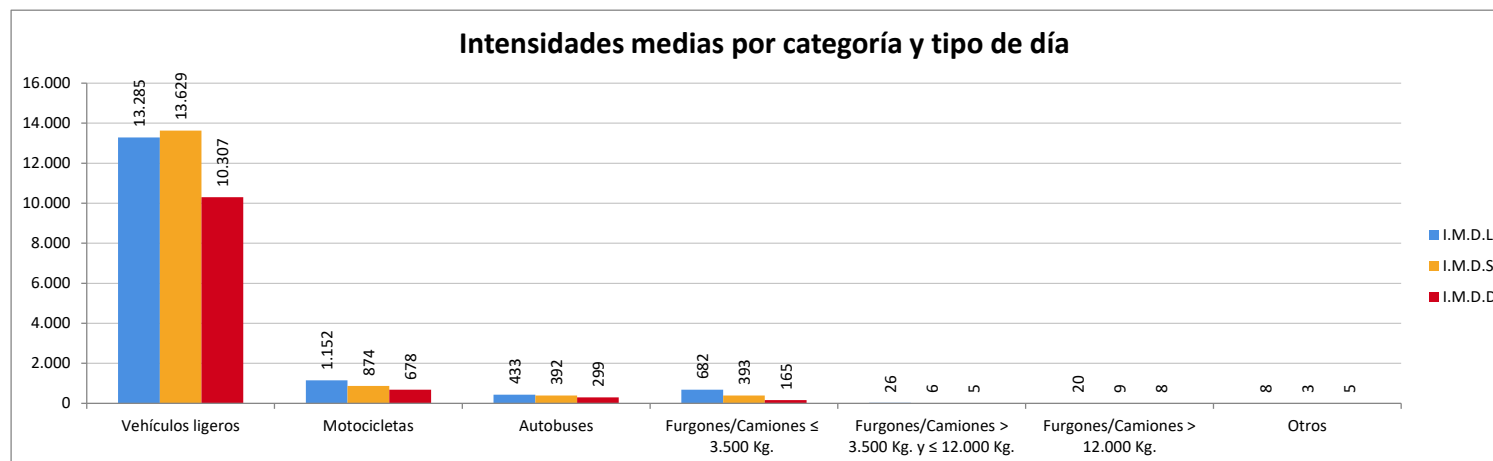
INTENSIDADES POR CLASIFICACIÓN DE VEHÍCULOS 1er CUATRIMESTRE PERIODO DE ENERO-ABRIL 2026

Punto de Clasificación PC-23: Avda. Pintor Joaquín Sorolla nº 115 sentido este

Categoría	I.M.D.L.	I.M.D.S.	I.M.D.D.
Vehículos ligeros	13.285	13.629	10.307
Motocicletas	1.152	874	678
Autobuses	433	392	299
Furgones/Camiones ≤ 3.500 Kg.	682	393	165
Furgones/Camiones > 3.500 Kg. y ≤ 12.000 Kg.	26	6	5
Furgones/Camiones > 12.000 Kg.	20	9	8
Otros	8	3	5
	15.606	15.306	11.467

I.M.D.L. Intensidad Media Diaria en Laborable
 I.M.D.S. Intensidad Media Diaria en Sábado
 I.M.D.D. Intensidad Media Diaria en Domingo

Categoría	DÍA LABORABLE (D.L.)		
	IH8	IH14	IH19
Vehículos ligeros	600	1.053	837
Motocicletas	45	84	67
Autobuses	27	22	20
Furgones/Camiones ≤ 3.500 Kg.	49	42	19
Furgones/Camiones > 3.500 Kg. y ≤ 12.000 Kg.	4	2	1
Furgones/Camiones > 12.000 Kg.	4	1	1
Otros	1	2	1
	730	1.206	946



INTENSIDADES POR CLASIFICACIÓN DE VEHÍCULOS 1er CUATRIMESTRE PERIODO DE ENERO-ABRIL 2026

Intensidades medias en día laborable

Id.	Puntos de clasificación de vehículos en la Ciudad de Málaga	Veh. ligeros	Motocicletas	Autobuses	Furgones/Camiones ≤ 3.500 Kg.	Furgones/Camiones > 3.500 Kg. y ≤ 12.000 Kg.	Furgones/Camiones > 12.000 Kg.	Otros	TOTAL
PC-01	Avda. Blas Infante nº 5 sentido centro	628	35.877	380	990	2.551	137	47	40.610
PC-02	Avda. Santiago Ramón y Cajal nº 7 sentido centro	100	9.327	41	221	608	32	11	10.340
PC-03	C/ Almería nº 123 sentido centro	125	6.559	58	329	593	26	7	7.697
PC-04	Avda. de Valle-Inclán nº 37 sentido centro	225	25.126	135	184	1.819	83	16	27.588
PC-05	Paseo Marítimo Antonio Machado nº 80 sentido este	22	4.276	67	82	271	8	48	4.774
PC-06	Paseo Marítimo Antonio Machado nº 80 sentido oeste	106	8.693	166	57	522	27	65	9.636
PC-07	Avda. Sor Teresa Prat nº 1 sentido este	1.038	8.256	20	529	623	19	3	10.488
PC-08	C/ Heroe de Sostoa nº 138 sentido oeste	420	10.106	35	637	997	39	5	12.239
PC-09	Avda. José Ortega y Gasset nº 175 sentido este	395	11.835	35	191	1.186	50	11	13.703
PC-10	Avda. José Ortega y Gasset nº 80 sentido oeste	98	8.894	30	211	919	49	8	10.209
PC-11	Avda. Blas Infante nº 2 sentido oeste	574	48.638	347	1.023	3.022	122	198	53.924
PC-12	Plaza José Bergamin nº 6 sentido este	319	19.982	10	132	902	25	2	21.372
PC-13	Plaza José Bergamin nº 1 sentido oeste	646	8.262	19	165	460	19	3	9.574
PC-14	Avda. Carlos de Haya nº 103 sentido este	145	9.124	16	193	524	14	3	10.019
PC-15	Avda. Carlos de Haya nº 116 sentido oeste	85	6.813	13	208	349	9	3	7.480
PC-16	Avda. de Valle-Inclán nº 18 sentido oeste	165	17.916	30	71	954	41	7	19.184
PC-17	Avda. Santiago Ramón y Cajal nº 38 sentido norte	181	7.592	20	182	481	15	5	8.476
PC-18	Avda. Guerrero Strachan nº 30 sentido oeste	256	7.859	16	24	480	12	3	8.650
PC-19	Avda. Guerrero Strachan nº 32 sentido este	64	9.826	20	11	522	11	4	10.458
PC-20	Camino del Colmenar nº 1 sentido sur	700	10.424	22	65	816	27	3	12.057
PC-21	Camino del Colmenar nº 6 sentido norte	543	3.446	11	45	392	16	3	4.456
PC-22	Avda. Pintor Joaquín Sorolla nº 143 sentido oeste	661	12.146	30	510	755	30	7	14.139
PC-23	Avda. Pintor Joaquín Sorolla nº 115 sentido este	1.152	13.285	20	433	682	26	8	15.606

INTENSIDADES POR CLASIFICACIÓN DE VEHÍCULOS 1er CUATRIMESTRE PERIODO DE ENERO-ABRIL 2026

Intensidades medias en sábado

Id.	Puntos de clasificación de vehículos en la Ciudad de Málaga	Veh. ligeros	Motocicletas	Autobuses	Furgones/Camiones ≤ 3.500 Kg.	Furgones/Camiones > 3.500 Kg. y ≤ 12.000 Kg.	Furgones/Camiones > 12.000 Kg.	Otros	TOTAL
PC-01	Avda. Blas Infante nº 5 sentido centro	301	36.786	122	902	1.381	74	21	39.587
PC-02	Avda. Santiago Ramón y Cajal nº 7 sentido centro	64	8.563	14	159	247	13	11	9.071
PC-03	C/ Almeria nº 123 sentido centro	54	5.915	12	175	252	3	3	6.414
PC-04	Avda. de Valle-Inclán nº 37 sentido centro	229	27.978	51	118	1.032	39	8	29.455
PC-05	Paseo Marítimo Antonio Machado nº 80 sentido este	15	3.011	5	46	90	1	3	3.171
PC-06	Paseo Marítimo Antonio Machado nº 80 sentido oeste	61	6.727	10	38	193	8	5	7.042
PC-07	Avda. Sor Teresa Prat nº 1 sentido este	795	8.711	10	496	312	9	2	10.335
PC-08	C/ Heroe de Sostoa nº 138 sentido oeste	324	10.602	25	605	482	16	2	12.056
PC-09	Avda. José Ortega y Gasset nº 175 sentido este	218	11.599	7	158	448	11	3	12.444
PC-10	Avda. José Ortega y Gasset nº 80 sentido oeste	71	7.656	17	176	348	5	5	8.278
PC-11	Avda. Blas Infante nº 2 sentido oeste	338	48.517	95	900	1.486	71	31	51.438
PC-12	Plaza José Bergamin nº 6 sentido este	174	16.215	3	86	373	9	1	16.861
PC-13	Plaza José Bergamin nº 1 sentido oeste	324	6.200	12	128	188	4	4	6.860
PC-14	Avda. Carlos de Haya nº 103 sentido este	63	8.469	14	161	252	5	4	8.968
PC-15	Avda. Carlos de Haya nº 116 sentido oeste	43	6.339	10	177	166	5	3	6.743
PC-16	Avda. de Valle-Inclán nº 18 sentido oeste	112	16.665	17	45	454	17	7	17.317
PC-17	Avda. Santiago Ramón y Cajal nº 38 sentido norte	140	7.510	12	150	219	8	5	8.044
PC-18	Avda. Guerrero Strachan nº 30 sentido oeste	143	6.631	7	20	220	7	1	7.029
PC-19	Avda. Guerrero Strachan nº 32 sentido este	35	8.605	4	12	241	5	3	8.905
PC-20	Camino del Colmenar nº 1 sentido sur	343	8.962	15	42	328	10	3	9.703
PC-21	Camino del Colmenar nº 6 sentido norte	333	3.063	5	22	162	3	3	3.591
PC-22	Avda. Pintor Joaquín Sorolla nº 143 sentido oeste	392	10.593	11	378	324	7	4	11.709
PC-23	Avda. Pintor Joaquín Sorolla nº 115 sentido este	874	13.629	9	392	393	6	3	15.306

INTENSIDADES POR CLASIFICACIÓN DE VEHÍCULOS 1er CUATRIMESTRE PERIODO DE ENERO-ABRIL 2026

Intensidades medias en domingo

Id.	Puntos de clasificación de vehículos en la Ciudad de Málaga	Veh. ligeros	Motocicletas	Autobuses	Furgones/Camiones ≤ 3.500 Kg.	Furgones/Camiones > 3.500 Kg. y ≤ 12.000 Kg.	Furgones/Camiones > 12.000 Kg.	Otros	TOTAL
PC-01	Avda. Blas Infante nº 5 sentido centro	271	30.494	43	742	630	38	6	32.224
PC-02	Avda. Santiago Ramón y Cajal nº 7 sentido centro	46	7.524	3	135	171	9	3	7.891
PC-03	C/ Almeria nº 123 sentido centro	41	5.501	10	170	160	3	7	5.892
PC-04	Avda. de Valle-Inclán nº 37 sentido centro	225	25.184	20	116	617	28	5	26.195
PC-05	Paseo Marítimo Antonio Machado nº 80 sentido este	11	2.753	3	38	58	3	4	2.870
PC-06	Paseo Marítimo Antonio Machado nº 80 sentido oeste	60	5.590	4	31	98	7	4	5.794
PC-07	Avda. Sor Teresa Prat nº 1 sentido este	640	6.887	7	419	146	4	4	8.107
PC-08	C/ Heroe de Sostoa nº 138 sentido oeste	242	8.644	8	536	223	8	1	9.662
PC-09	Avda. José Ortega y Gasset nº 175 sentido este	170	9.314	4	149	251	9	2	9.899
PC-10	Avda. José Ortega y Gasset nº 80 sentido oeste	50	5.586	9	192	163	5	5	6.010
PC-11	Avda. Blas Infante nº 2 sentido oeste	304	38.072	32	829	732	35	11	40.015
PC-12	Plaza José Bergamin nº 6 sentido este	128	11.991	1	70	197	1	1	12.389
PC-13	Plaza José Bergamin nº 1 sentido oeste	264	4.624	8	116	95	3	1	5.111
PC-14	Avda. Carlos de Haya nº 103 sentido este	56	7.146	6	151	150	2	2	7.513
PC-15	Avda. Carlos de Haya nº 116 sentido oeste	30	5.353	9	174	93	3	2	5.664
PC-16	Avda. de Valle-Inclán nº 18 sentido oeste	125	13.580	7	39	288	7	6	14.052
PC-17	Avda. Santiago Ramón y Cajal nº 38 sentido norte	107	6.785	3	117	124	1	3	7.140
PC-18	Avda. Guerrero Strachan nº 30 sentido oeste	151	5.994	4	15	118	1	0	6.283
PC-19	Avda. Guerrero Strachan nº 32 sentido este	18	7.495	1	8	141	3	1	7.667
PC-20	Camino del Colmenar nº 1 sentido sur	272	8.006	8	23	181	4	1	8.495
PC-21	Camino del Colmenar nº 6 sentido norte	277	2.585	3	19	84	3	1	2.972
PC-22	Avda. Pintor Joaquín Sorolla nº 143 sentido oeste	403	9.573	8	326	188	8	3	10.509
PC-23	Avda. Pintor Joaquín Sorolla nº 115 sentido este	678	10.307	8	299	165	5	5	11.467