






INTENSIDAD POR CLASIFICACIÓN DE VEHÍCULOS MAYO-AGOSTO 2017

Categorías/Puntos de Medidas	PM 1 - Avda. Blas Infante			PM 2 - Avda. Ramón y Cajal		
	I.M.D.L.	I.M.D.S.	I.M.D.D.	I.M.D.L.	I.M.D.S.	I.M.D.D.
 Motocicletas	3.404	2.163	1.507	1.266	862	610
 Vehículos ligeros	41.070	33.355	25.623	9.807	8.078	6.629
 Camiones de menos de 12 metros	412	166	87	78	19	14
 Camiones de más de 12 metros	282	91	49	31	16	8
 Autobuses	472	408	378	136	125	99
TOTALES	45.640	36.183	27.644	11.318	9.100	7.360

I.M.D.L. Intensidad Media Diaria en Laborable

I.M.D.S. Intensidad Media Diaria en Sábado

I.M.D.D. Intensidad Media Diaria en Domingo