






INTENSIDAD POR CLASIFICACIÓN DE VEHÍCULOS SEPTIEMBRE-DICIEMBRE 2017

Categorías/Puntos de Medidas	PM 1 - Avda. Blas Infante			PM 2 - Avda. Ramón y Cajal		
	I.M.D.L.	I.M.D.S.	I.M.D.D.	I.M.D.L.	I.M.D.S.	I.M.D.D.
 Motocicletas	3.077	1.766	1.239	1.295	888	677
 Vehículos ligeros	40.471	33.650	25.195	10.563	8.747	7.786
 Camiones de menos de 12 metros	419	169	84	61	21	11
 Camiones de más de 12 metros	261	84	30	17	13	3
 Autobuses	453	387	355	133	121	105
TOTALES	44.681	36.056	26.903	12.069	9.790	8.582

I.M.D.L. Intensidad Media Diaria en Laborable

I.M.D.S. Intensidad Media Diaria en Sábado

I.M.D.D. Intensidad Media Diaria en Domingo