






INTENSIDAD POR CLASIFICACIÓN DE VEHÍCULOS MAYO-AGOSTO 2018

Categorías/Puntos de Medidas	PM 1 - Avda. Blas Infante			PM 2 - Avda. Ramón y Cajal		
	I.M.D.L.	I.M.D.S.	I.M.D.D.	I.M.D.L.	I.M.D.S.	I.M.D.D.
 Motocicletas	3.335	2.130	1.521	1.059	785	524
 Vehículos ligeros	45.470	37.193	29.052	10.139	8.283	6.677
 Camiones de menos de 12 metros	471	194	102	47	21	5
 Camiones de más de 12 metros	314	96	41	14	10	3
 Autobuses	533	474	433	78	66	56
TOTALES	50.123	40.087	31.149	11.337	9.165	7.265

I.M.D.L. Intensidad Media Diaria en Laborable

I.M.D.S. Intensidad Media Diaria en Sábado

I.M.D.D. Intensidad Media Diaria en Domingo