






INTENSIDAD POR CLASIFICACIÓN DE VEHÍCULOS ENERO-ABRIL 2018

| Categorías/Puntos de Medidas | PM 1 - Avda. Blas Infante | | | PM 2 - Avda. Ramón y Cajal | | |
|---|---------------------------|---------------|---------------|----------------------------|--------------|--------------|
| | I.M.D.L. | I.M.D.S. | I.M.D.D. | I.M.D.L. | I.M.D.S. | I.M.D.D. |
|  Motocicletas | 2.491 | 1.503 | 1.018 | 1.114 | 737 | 503 |
|  Vehículos ligeros | 40.631 | 33.951 | 23.937 | 10.483 | 8.566 | 6.909 |
|  Camiones de menos de 12 metros | 427 | 178 | 87 | 63 | 20 | 12 |
|  Camiones de más de 12 metros | 238 | 64 | 33 | 17 | 12 | 3 |
|  Autobuses | 456 | 376 | 336 | 139 | 120 | 98 |
| TOTALES | 44.243 | 36.072 | 25.411 | 11.816 | 9.455 | 7.525 |

I.M.D.L. Intensidad Media Diaria en Laborable

I.M.D.S. Intensidad Media Diaria en Sábado

I.M.D.D. Intensidad Media Diaria en Domingo