






## INTENSIDAD POR CLASIFICACIÓN DE VEHÍCULOS ENERO-ABRIL 2019

Categorías/Puntos de Medidas	PM 1 - Avda. Blas Infante			PM 2 - Avda. Ramón y Cajal		
	I.M.D.L.	I.M.D.S.	I.M.D.D.	I.M.D.L.	I.M.D.S.	I.M.D.D.
 Motocicletas	2.717	1.714	1.186	1.217	853	558
 Vehículos ligeros	42.634	34.771	26.436	10.383	8.390	6.909
 Camiones de menos de 12 metros	559	197	104	62	20	10
 Camiones de más de 12 metros	268	75	33	18	13	2
 Autobuses	492	415	387	136	123	98
<b>TOTALES</b>	<b>46.670</b>	<b>37.172</b>	<b>28.146</b>	<b>11.816</b>	<b>9.399</b>	<b>7.577</b>

I.M.D.L.      Intensidad Media Diaria en Laborable

I.M.D.S.      Intensidad Media Diaria en Sábado

I.M.D.D.      Intensidad Media Diaria en Domingo